

---

**LES CANADIENS ET LA LÉGALISATION DU CANNABIS**  
**RADIO-CANADA**

---

**RAPPORT FINAL**

---

**MAI 2017**

---

「  
**de la vie aux idées**

「  
**CROP**  
」

# Table des matières

---

MÉTHODOLOGIE	3
LA LÉGALISATION DU CANNABIS	4
PROFIL DES RÉPONDANTS	21

---

# Méthodologie

---

Sondage web par panel auprès de Canadiens âgés de 18 ans et plus.

Durée : 7 minutes

Le sondage a été réalisé du 11 mai au 23 mai, pour un total de 2536 entrevues complétées.

- 1017 au Québec
- 1519 ailleurs au Canada

L'échantillon final devait respecter certains quotas (âge, sexe, région) pour en assurer une bonne répartition.

La validité des répondants a été vérifiée en éliminant les répondants trop rapides ou incohérents

L'échantillon final a été pondéré pour le rendre représentatif de la population canadienne selon l'âge, le sexe, la région, la scolarité et la langue maternelle (au Québec seulement pour ce dernier critère) en utilisant les données de Statistique Canada (recensement de 2011).

## Comment lire les données

Il est possible que la somme des résultats présentés n'égalise pas toujours 100 % puisqu'il s'agit de pourcentages arrondis.

Les différences significativement plus...

... élevées sont indiquées **EN BLEU**

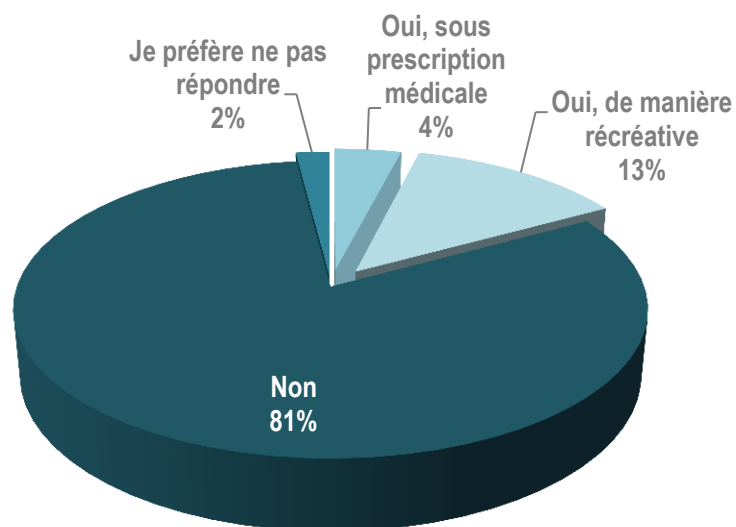
... basses sont indiquées **EN ROUGE**.

# La légalisation du cannabis

---



## A consommé du cannabis au cours des 12 derniers mois



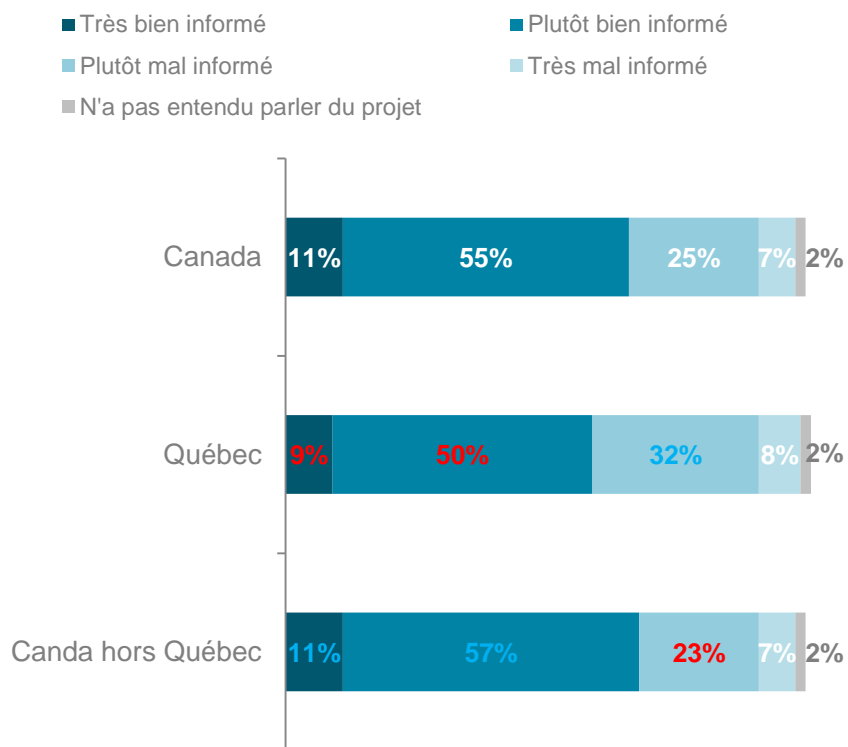
RÉPONSE	TOTAL CANADA	RÉGION		SEXE		ÂGE			
		QC	CAN SANS QC	HOM	FEM	18-34	35-54	55+	
(%)	n=	2536	1017	1519	1213	1323	653	949	934
TOTAL OUI	17	11	19	21	13	29	15	9	
<i>Oui, sous prescription médicale</i>	4	2	5	6	3	7	4	2	
<i>Oui, de manière récréative</i>	13	9	14	15	10	22	11	7	
Non	81	88	79	78	84	68	83	90	
Je préfère ne pas répondre	2	1	2	1	2	3	2	1	

# Sentiment d'être informé du projet de loi de légalisation du cannabis

## Base :

- Canada : n=2536
- Québec : n=1017
- Canada hors Québec : n=1519

Diriez-vous que vous êtes informé ou non du projet de loi du gouvernement fédéral entourant la légalisation du cannabis au Canada?



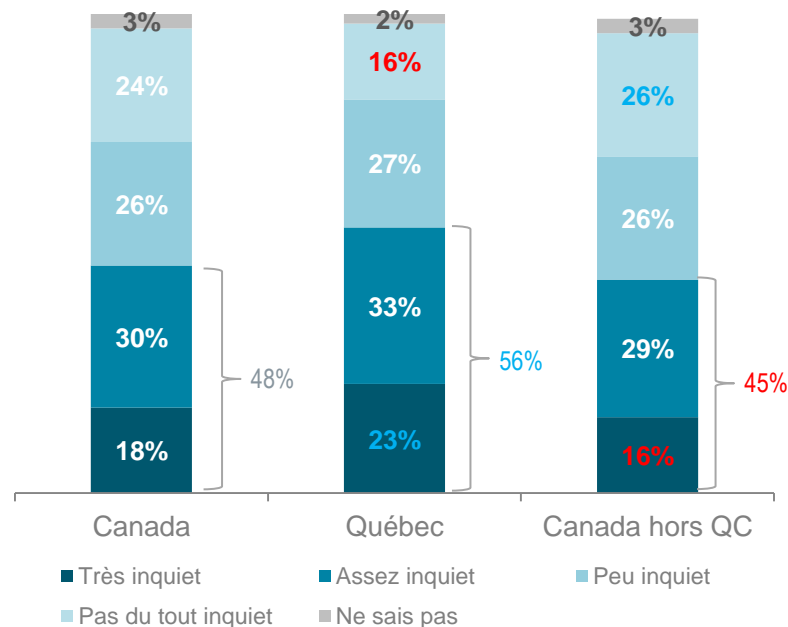
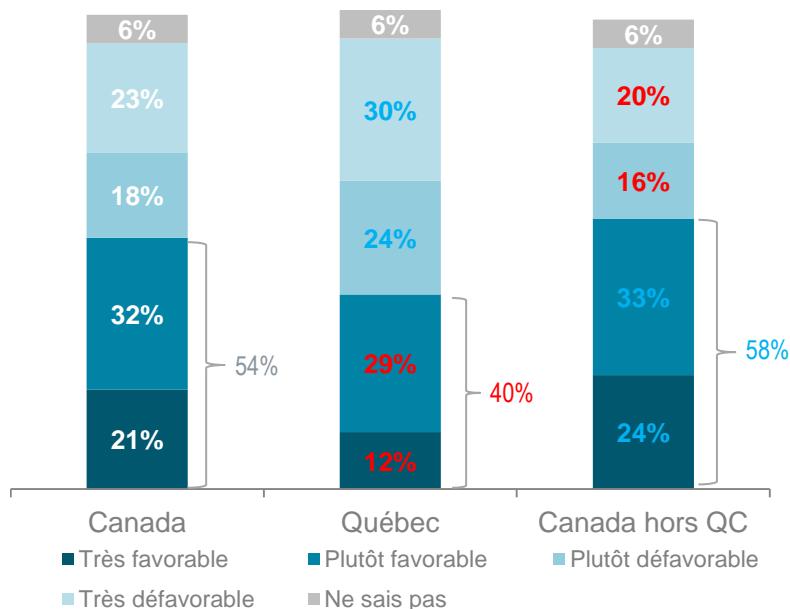
# Favorabilité à l'égard de la légalisation du cannabis et niveau d'inquiétude

## Base :

- Canada : n=2536
- Québec : n=1017
- Canada hors Québec : n=1519

Êtes-vous favorable ou non à la légalisation du cannabis au Canada?

La légalisation du cannabis au Canada vous inquiète-elle?



CANADA  
TOTAL FAVORABLE – 54%

CANADA  
TOTAL INQUIET – 48%

18-34 ans : 65%

55 ans + : 55%

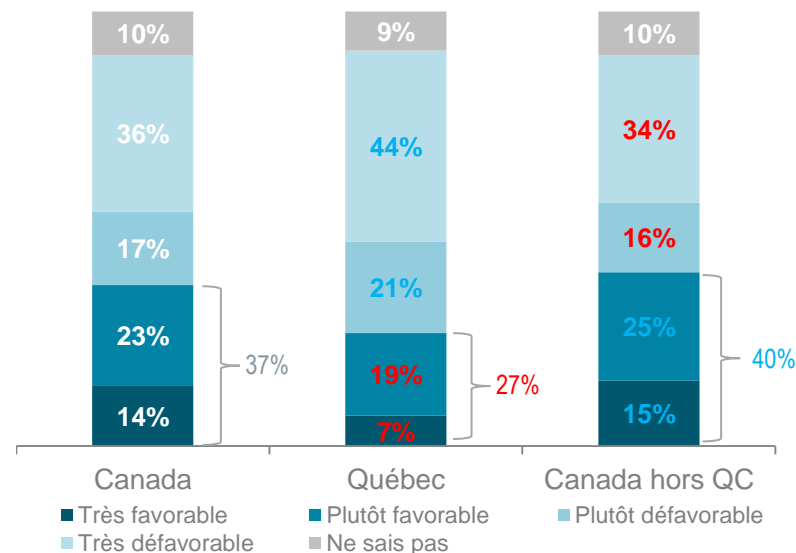
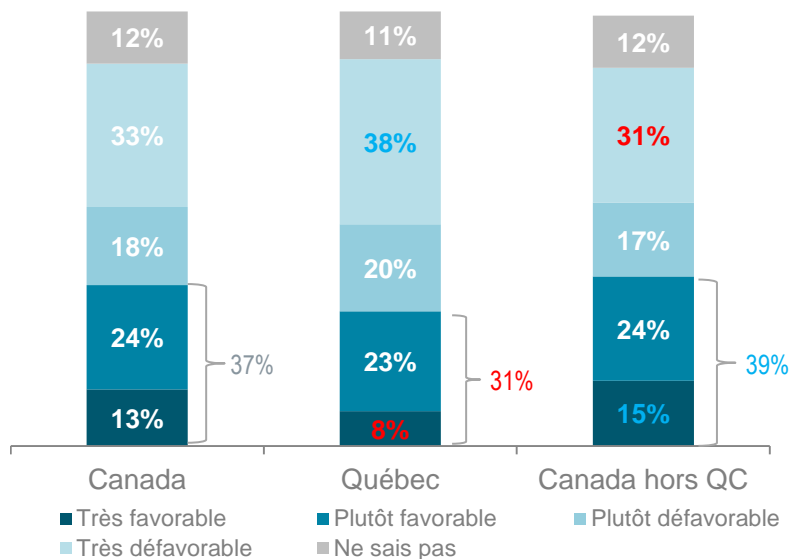
# Favorabilité à l'égard de l'installation d'un point de vente de vente dans le quartier et à la vente de produits dérivés du cannabis

## Base :

- Canada : n=2536
- Québec : n=1017
- Canada hors Québec : n=1519

Êtes-vous favorable ou non à l'installation d'un point de vente de cannabis dans votre quartier?

Êtes-vous favorable ou non à la vente de produits dérivés contenant du cannabis (ex : confiseries, pâtisseries, boissons, mets)?



CANADA  
TOTAL FAVORABLE – 37%

18-34 ans : 49%

Hommes : 42%

CANADA  
TOTAL FAVORABLE – 37%

18-34 ans : 54%

Hommes : 41%

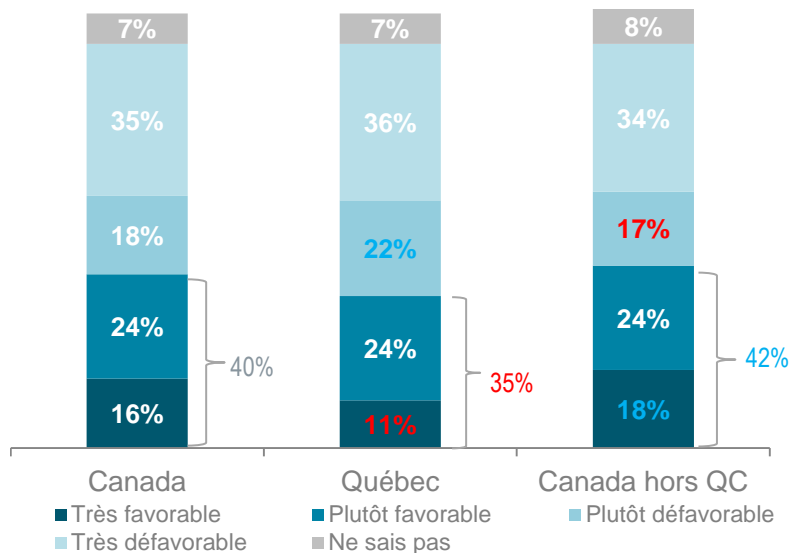


# Favorable à permettre aux Canadiens de faire pousser du cannabis à leur domicile

Base :

- Canada : n=2536
- Québec : n=1017
- Canada hors Québec : n=1519

Êtes-vous favorable ou non à ce que les Canadiens puissent faire pousser du cannabis à leur domicile?



CANADA  
TOTAL FAVORABLE – 40%

18-34 ans : 49%

Hommes : 45%

## Aspects négatifs entourant la légalisation du cannabis ayant le PLUS d'impact

(%)	TOTAL CANADA n=	RÉGION		SEXE		ÂGE		
		QC	CAN SANS QC	HOM	FEM	18-34	35-54	55+
	2536	1017	1519	1213	1323	653	949	934
Crainte d'une augmentation des accidents de la route (conduite avec facultés affaiblies)	23	19	24	24	22	18	23	27
Crainte que la légalisation encourage la consommation chez les jeunes mineurs	16	16	16	15	17	14	16	17
Crainte d'une banalisation des dangers de la consommation de cannabis dans la société	10	16	7	8	11	9	9	10
Crainte des effets sur la santé mentale	8	12	7	8	7	9	8	7
Crainte d'une augmentation des cas de dépendance (toxicomanie)	7	10	6	7	7	7	8	6
Crainte que l'utilisation du cannabis mène à l'utilisation de drogues dures	7	6	7	6	7	6	5	8
Crainte des effets sur la santé physique	4	4	4	5	3	5	4	5
Crainte d'une pression sur le système de santé	4	2	4	5	3	3	3	5
Crainte d'une hausse de la criminalité	4	3	5	5	4	5	6	2
Crainte d'une hausse du décrochage scolaire	1	1	2	2	1	4	1	0
Autre	2	2	2	2	2	2	1	2
Il n'y a pas d'effets négatifs	15	10	16	14	15	17	16	10

## Ensemble des aspects négatifs entourant la légalisation du cannabis

(%)	TOTAL CANADA n=	RÉGION		SEXE		ÂGE		
		QC	CAN SANS QC	HOM	FEM	18-34	35-54	55+
	2536	1017	1519	1213	1323	653	949	934
Crainte d'une augmentation des accidents de la route (conduite avec facultés affaiblies)	59	65	57	57	60	49	56	69
Crainte que la légalisation encourage la consommation chez les jeunes mineurs	54	61	51	51	57	44	53	63
Crainte d'une banalisation des dangers de la consommation de cannabis dans la société	45	61	40	42	47	33	45	54
Crainte des effets sur la santé mentale	43	59	38	41	45	33	41	53
Crainte d'une augmentation des cas de dépendance (toxicomanie)	43	57	39	40	46	35	43	51
Crainte que l'utilisation du cannabis mène à l'utilisation de drogues dures	40	45	38	38	42	32	37	49
Crainte des effets sur la santé physique	38	48	35	37	39	31	36	47
Crainte d'une pression sur le système de santé	30	31	30	31	30	20	29	41
Crainte d'une hausse du décrochage scolaire	30	38	28	30	30	26	29	34
Crainte d'une hausse de la criminalité	29	32	29	28	31	21	31	34
Autre	3	3	4	4	3	3	4	3
Il n'y a pas d'effets négatifs	15	10	16	14	15	17	16	10

## Aspects positifs entourant la légalisation du cannabis ayant le PLUS d'impact

(%)	TOTAL CANADA n=	RÉGION		SEXE		ÂGE		
		QC	CAN SANS QC	HOM	FEM	18-34	35-54	55+
	2536	1017	1519	1213	1323	653	949	934
Une hausse des revenus pour les gouvernements	21	20	22	28	15	23	22	20
Un meilleur contrôle de la qualité du cannabis consommé	19	21	18	14	23	21	17	19
Une déjudiciarisation (exemple pas de casier judiciaire pour possession simple)	19	14	20	19	18	18	17	21
La lutte au crime organisé	11	12	11	12	11	8	12	13
La création d'emplois	6	4	7	6	6	13	5	2
Accès légal pour usage médical (sans peur de représailles) *	2	2	3	2	3	2	3	2
Le développement du tourisme au pays	1	1	1	2	1	2	2	0
Autre	2	1	2	2	2	2	2	2
Il n'y a pas d'effets positifs	19	27	17	17	22	12	22	22

\* Code ouvert à la suite de la codification des mentions ouvertes

## Ensemble des aspects positifs entourant la légalisation du cannabis

(%)	TOTAL CANADA n=	RÉGION		SEXE		ÂGE		
		QC	CAN SANS QC	HOM	FEM	18-34	35-54	55+
	2536	1017	1519	1213	1323	653	949	934
Un meilleur contrôle de la qualité du cannabis consommé	50	44	51	48	51	59	45	47
Une hausse des revenus pour les gouvernements	49	43	51	58	41	54	48	48
Une déjudiciarisation (exemple pas de casier judiciaire pour possession simple)	47	38	50	50	44	48	45	48
La lutte au crime organisé	37	33	39	42	33	35	38	38
La création d'emplois	28	20	31	32	25	42	26	20
Le développement du tourisme au pays	17	12	19	20	14	27	17	9
Accès légal pour usage médical (sans peur de représailles) *	2	2	3	2	3	2	3	2
Autre	1	1	2	2	1	1	1	2
Il n'y a pas d'effets positifs	19	27	17	17	22	12	22	22

\* Code ouvert à la suite de la codification des mentions ouvertes

# Âge légal que les gouvernements devraient imposer pour autoriser la consommation de cannabis

(%)	TOTAL CANADA n=	RÉGION		SEXE		ÂGE		
		QC	CAN SANS QC	HOM	FEM	18-34	35-54	55+
	2536	1017	1519	1213	1323	653	949	934
16 ans	1	2	1	2	1	2	1	1
17 ans	0	0	0	0	0	0	0	0
18 ans	23	32	20	25	21	33	20	19
19 ans	18	2	24	19	17	22	19	15
20 ans	3	3	3	3	3	4	3	3
21 ans	22	25	21	22	22	20	21	23
Plus de 21 ans	32	36	31	29	36	20	36	39
MOYENNE	20,5	20,6	20,4	20,3	20,6	19,8	20,7	20,8

## Lieu de vente du cannabis

(%)	TOTAL CANADA n=	RÉGION		SEXE		ÂGE		
		QC	CAN SANS QC	HOM	FEM	18-34	35-54	55+
Points de vente déjà contrôlés par l'état comme les endroits où l'on vend de l'alcool	30	36	28	31	29	30	28	32
Pharmacies	29	23	31	26	32	25	31	29
Entreprise d'état (ne distribue que du cannabis)	19	22	18	19	18	18	19	19
Entreprises privées (ne distribue que du cannabis)	15	15	15	15	15	18	13	14
Entreprises privées existantes (bars, cafés, dépanneurs, magasins, boutiques spécialisées)	8	5	8	9	6	10	8	5

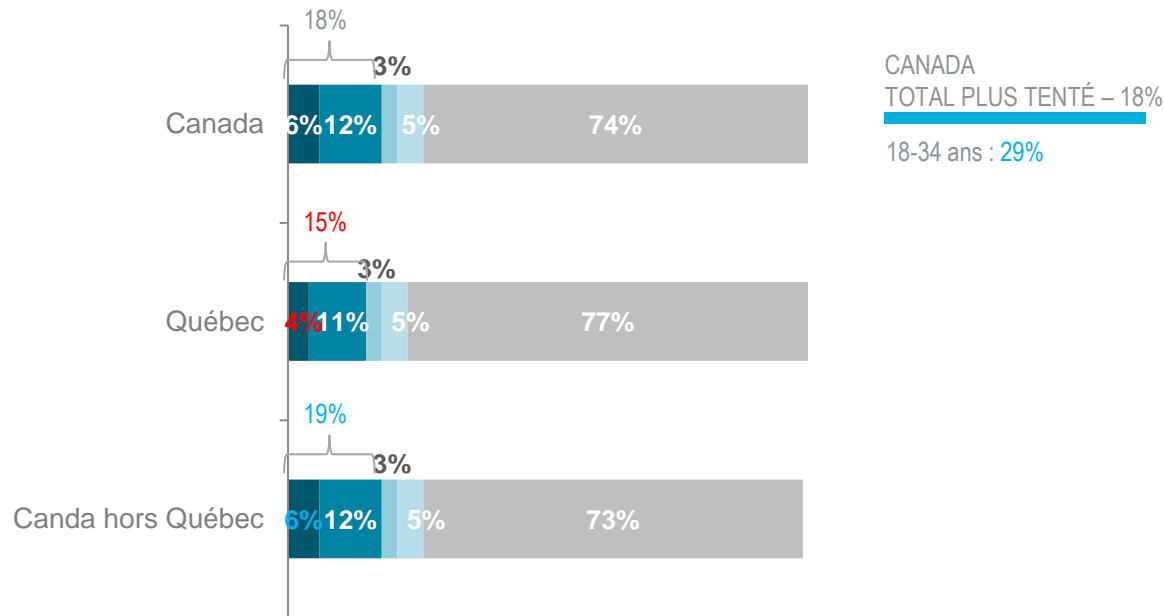
# Impact de la légalisation du cannabis sur le comportement des adultes

Base :

- Canada : n=2536
- Québec : n=1017
- Canada hors Québec : n=1519

Lorsqu'il sera légal de consommer du cannabis au Canada, croyez-vous que vous serez plus tenté d'en consommer?

- Beaucoup plus tenté
- Un peu plus tenté
- Un peu moins tenté
- Beaucoup moins tenté
- Cela n'aura pas d'impact



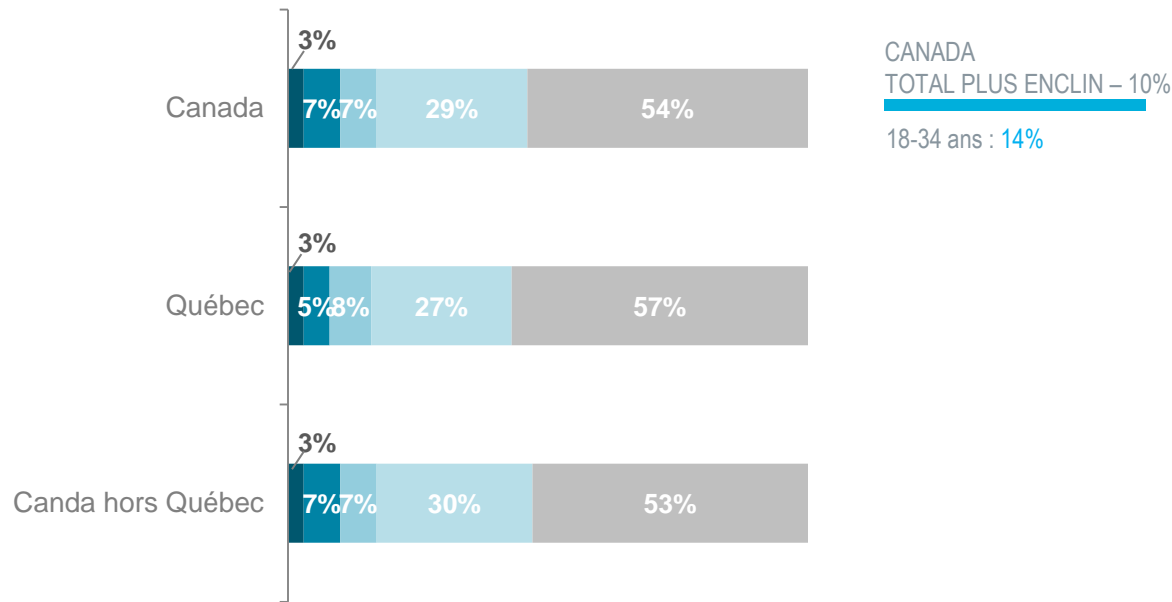


# Impact de la légalisation du cannabis sur le comportement des mineurs

- Base :** a des enfants de moins de 18 ans
- Canada : n=600
  - Québec : n=232
  - Canada hors Québec : n=368

Lorsqu'il sera légal de consommer du cannabis au Canada, croyez-vous que vous serez plus enclin à laisser **vos enfants mineurs** en consommer?

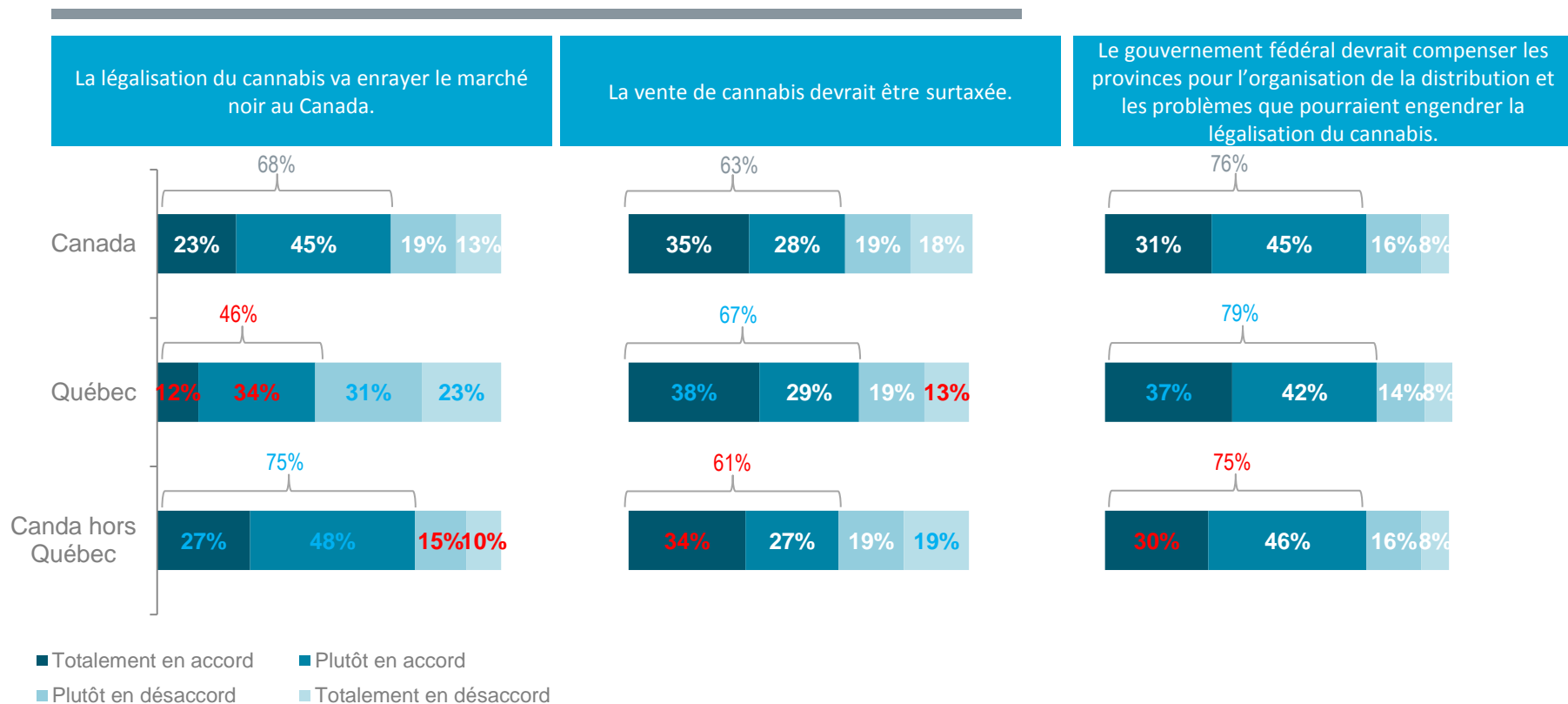
- Beaucoup plus enclin   ■ Un peu plus enclin   ■ Un peu moins enclin  
■ Beaucoup moins enclin   ■ Cela n'aura pas d'impact



# Niveau d'accord à l'égard de divers énoncés

## Base :

- Canada : n=2536
- Québec : n=1017
- Canada hors Québec : n=1519



CANADA  
TOTAL EN ACCORD – 68%

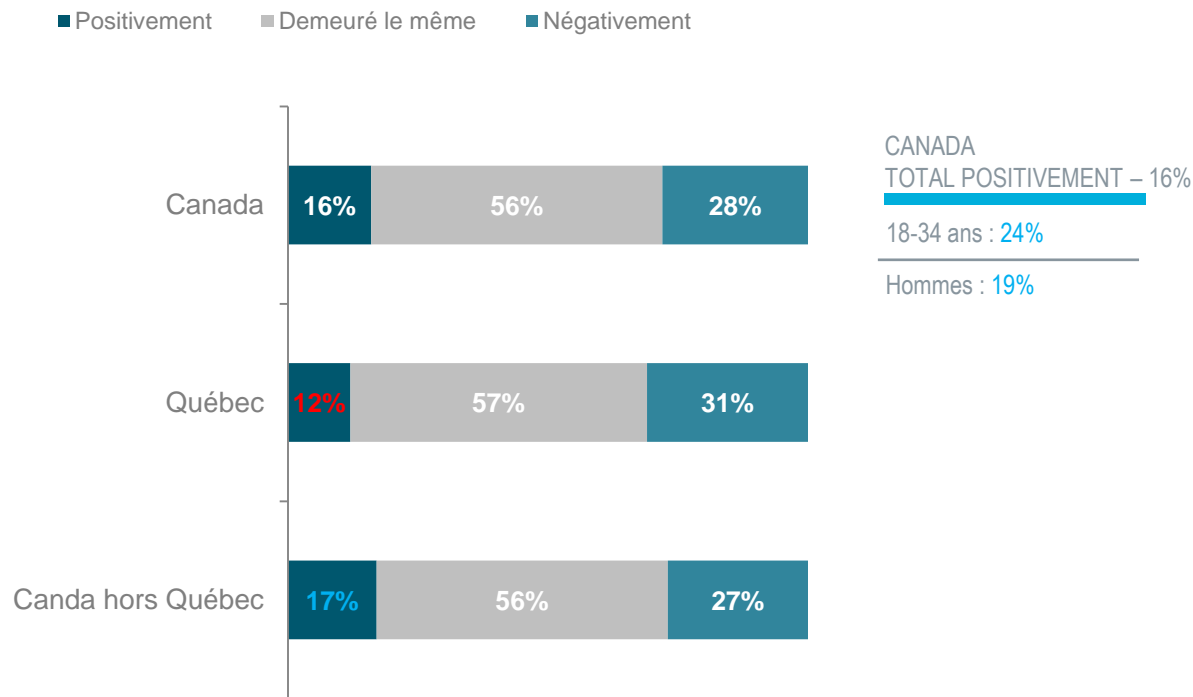
18-34 ans : 71%

# Impact du dépôt du projet de loi sur la perception à l'égard de Justin Trudeau

## Base :

- Canada : n=2536
- Québec : n=1017
- Canada hors Québec : n=1519

Avec le dépôt du projet de loi sur la légalisation du cannabis la perception du gouvernement libéral de Justin Trudeau a changé...



## À quoi les revenus de la vente de cannabis devraient-ils être consacrés?

(%)	TOTAL CANADA n=	RÉGION		SEXE		ÂGE		
		QC	CAN SANS QC	HOM	FEM	18-34	35-54	55+
	2536	1017	1519	1213	1323	653	949	934
Financement du système de santé	49	48	50	46	53	42	49	56
Remboursement de la dette	16	15	16	18	13	20	16	12
Lutte contre la toxicomanie	13	12	13	11	14	12	12	14
Dépenses générales de l'état	7	6	7	8	5	7	8	5
Programme d'information et de prévention sur le cannabis	5	8	4	4	5	5	5	4
Lutte contre le crime organisé	5	4	5	6	4	5	5	4
Aide aux victimes d'actes criminels	4	4	3	4	3	7	2	3
Autre	2	3	2	3	1	2	2	2
Je ne sais pas / Je suis contre	1	1	1	0	1	1	1	1



# Profil des répondants

---


┌  
de la vie aux idées

# Profil des répondants

Base : ensemble des répondants

REGION	n=	CANADA	QUEBEC	CANADA SANS QC
		2536	1017	1519
Atlantique		7	0	9
Québec		24	100	0
Ontario		38	0	50
Manitoba		4	0	5
Saskatchewan		2	0	3
Alberta		11	0	14
Colombie-Britannique		13	0	18
<b>SEXE</b>				
Homme		48	49	48
Femme		52	51	52
<b>AGE</b>				
18-34 ans		28	27	28
35-54 ans		37	36	37
55 ans +		35	37	35
<b>LANGUE MATERNELLE</b>				
Français		-	80	-
Anglais		-	8	-
Autre		-	12	-

REVENU	n=	CANADA	QUEBEC	CANADA SANS QC
		2536	1017	1519
Moins de 40k\$		23	30	21
40 à 80k\$		33	36	32
80k\$ ou plus		32	23	35
<b>EDUCATION</b>				
Secondaire		36	35	36
Collège		40	44	39
Universitaire		24	22	25



---

555, BOUL. RENÉ-LÉVESQUE OUEST

---

BUREAU 1501

---

MONTRÉAL (QUÉBEC) H2Z 1B1

---

T 514 849-8086

[WWW.CROP.CA](http://WWW.CROP.CA)

de la vie aux idées

CROP