

---

POLITIQUE AU QUÉBEC

---

PERCEPTIONS DES QUÉBÉCOIS

---

PRÉSENTÉ PAR

---

CROP

---

JUIN 2018

---

「 de la vie aux idées

「 CROP 」

# Méthodologie

---

## Collecte de données

La collecte de données en ligne s'est déroulée du **13 au 19 juin 2018** par le biais d'un panel web.

Au total, **1002 questionnaires** ont été complétés auprès de Québécois âgés de 18 ans et plus.

## Pondération et caractère représentatif de l'échantillon

Les résultats ont été pondérés afin de refléter la distribution de la population à l'étude selon le sexe, l'âge, la région de résidence, la langue maternelle et le niveau de scolarité des répondants.

Notons que, compte tenu du caractère non probabiliste de l'échantillon, le calcul de la marge d'erreur ne s'applique pas.

## Comment lire les données

Il est possible que la somme des résultats présentés n'égalise pas toujours 100 % puisqu'il s'agit de pourcentages arrondis.

Lorsque pertinent, les différences de résultats entre sous-groupes sont indiquées comme suit :

**EN BLEU** pour les résultats **plus élevés**

**EN ROUGE** pour les résultats **plus bas**



# POLITIQUE AU QUÉBEC

## - Résultats détaillés

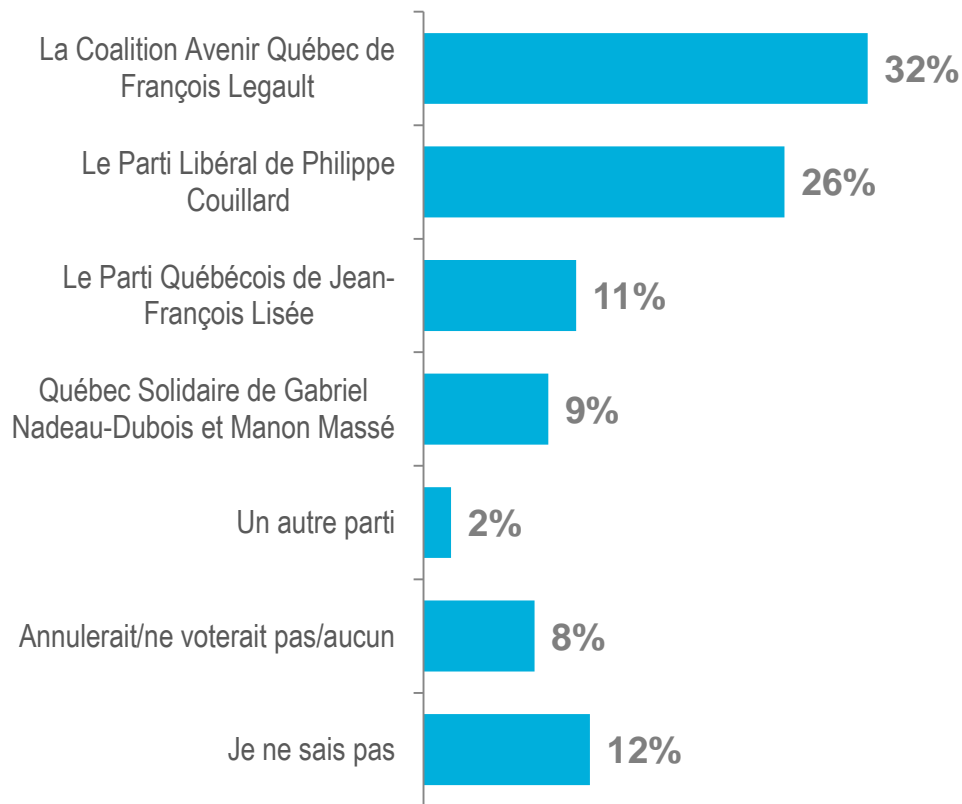
---

┌  
de la vie aux idées

# Intentions de vote au provincial – juin 2018

## *Avant répartition*

Base : ensemble des répondants (n=1002)



Q. S'il y avait des élections provinciales aujourd'hui au Québec, pour lequel des partis suivants voteriez-vous?

(Noms des partis et des chefs présentés en rotation : PQ, PLQ, CAQ, QS)

Q. Peut-être n'êtes-vous pas complètement décidé(e), mais actuellement, pour lequel de ces partis seriez-vous tenté(e) de voter?

(Noms des partis et des chefs présentés en rotation : PQ, PLQ, CAQ, QS)

## Intentions de vote au provincial – Avant répartition (évolution)

	JUIN 2017	SEP 2017	DÉC. 2017	JAN. 2018	MARS 2018	AVRIL 2018	JUIN 2018
n=	1 000	1 000	1 000	1 000	1 026	1 005	1002
La Coalition Avenir Québec de François Legault	19	24	30	27	29	28	32
Le Parti Libéral de Philippe Couillard	30	27	28	29	28	28	26
Le Parti Québécois de Jean-François Lisée*	16	18	11	14	11	13	11
Québec Solidaire de Gabriel Nadeau-Dubois et Manon Massé (porte-parole)**	10	10	8	8	9	10	9
Autre parti	3	2	2	2	2	1	2
Annulerait/Ne voterait pas/Aucun	8	8	9	7	8	7	8
Je ne sais pas	14	10	12	11	12	13	12

Q. S'il y avait des élections provinciales aujourd'hui au Québec, pour lequel des partis suivants voteriez-vous?

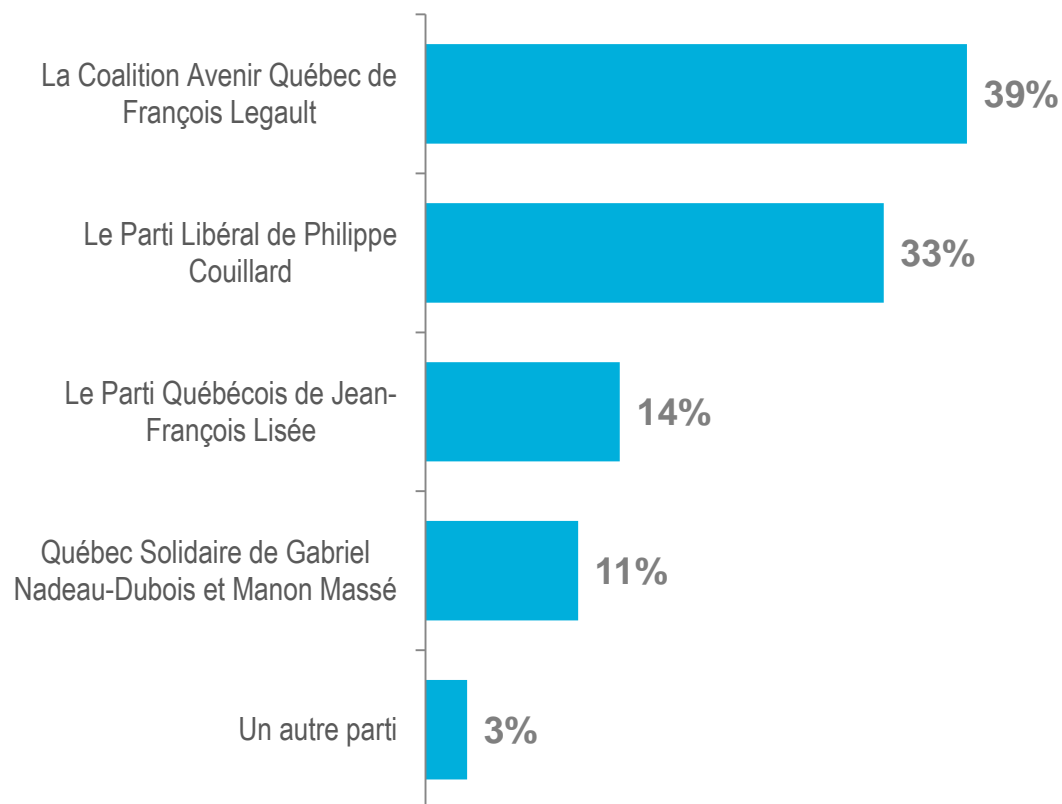
(Noms des partis et des chefs présentés en rotation : PQ, PLQ, CAQ, QS)

Q. Peut-être n'êtes-vous pas complètement décidé(e), mais actuellement, pour lequel de ces partis seriez-vous tenté(e) de voter?

(Noms des partis et des chefs présentés en rotation : PQ, PLQ, CAQ, QS)

## Intentions de vote au provincial – juin 2018

### Après répartition



Q. S'il y avait des élections provinciales aujourd'hui au Québec, pour lequel des partis suivants voteriez-vous?

(Noms des partis et des chefs présentés en rotation : PQ, PLQ, CAQ, QS)

Q. Peut-être n'êtes-vous pas complètement décidé(e), mais actuellement, pour lequel de ces partis seriez-vous tenté(e) de voter?

(Noms des partis et des chefs présentés en rotation : PQ, PLQ, CAQ, QS)

## Intentions de vote au provincial – Après répartition (évolution)

	JUIN 2017	SEP 2017	DÉC. 2017	JAN. 2018	MARS 2018	AVRIL 2018	JUIN 2018
n=	794	823	806	832	827	806	809
La Coalition Avenir Québec de François Legault	25	29	38	34	37	35	39
Le Parti Libéral de Philippe Couillard	38	33	36	36	35	35	33
Le Parti Québécois de Jean-François Lisée*	21	22	14	18	14	16	14
Québec Solidaire de Gabriel Nadeau-Dubois et Manon Massé (porte-parole)**	13	13	10	9	12	12	11
Autre parti	3	2	2	3	2	2	3

Q. S'il y avait des élections provinciales aujourd'hui au Québec, pour lequel des partis suivants voteriez-vous?

(Noms des partis et des chefs présentés en rotation : PQ, PLQ, CAQ, QS)

Q. Peut-être n'êtes-vous pas complètement décidé(e), mais actuellement, pour lequel de ces partis seriez-vous tenté(e) de voter?

(Noms des partis et des chefs présentés en rotation : PQ, PLQ, CAQ, QS)

## Intentions de vote au provincial – Après répartition (1/2)

	TOTAL JUN 2018	LANGUE MATERNELLE		TOTAL MTL RMR	MONTRÉAL RMR		QUÉBEC RMR	RESTE DU QC
		FRANCO	NON- FRANCO		ÎLE DE MTL	COURONNE DE MTL		
n=	809	651	158	405	219	186	170	234
La Coalition Avenir Québec de François Legault	39	48	8	32	21	42	59	44
Le Parti Libéral de Philippe Couillard	33	23	68	38	50	28	19	29
Le Parti Québécois de Jean-François Lisée*	14	16	9	15	11	19	11	14
Québec Solidaire de Gabriel Nadeau-Dubois et Manon Massé (porte-parole)**	11	11	10	11	13	9	7	12
Autre parti	3	2	5	4	5	2	5	2

Q. S'il y avait des élections provinciales aujourd'hui au Québec, pour lequel des partis suivants voteriez-vous? (Noms des partis et des chefs présentés en rotation : PQ, PLQ, CAQ, QS)

Q. Peut-être n'êtes-vous pas complètement décidé(e), mais actuellement, pour lequel de ces partis seriez-vous tenté(e) de voter? (Noms des partis et des chefs présentés en rotation : PQ, PLQ, CAQ, QS)



## Intentions de vote au provincial – Après répartition (2/2)

	TOTAL JUN 2018	SEXE		ÂGE			SCOLARITÉ		
		HOMME	FEMME	18-34	35-54	55+	SEC.	COLL.	UNIV.
n=	809	381	428	185	282	342	180	370	259
La Coalition Avenir Québec de François Legault	39	40	38	<b>26</b>	36	<b>49</b>	<b>46</b>	40	<b>28</b>
Le Parti Libéral de Philippe Couillard	33	31	34	36	30	32	27	29	<b>47</b>
Le Parti Québécois de Jean-François Lisée*	14	14	14	18	16	<b>11</b>	13	16	12
Québec Solidaire de Gabriel Nadeau-Dubois et Manon Massé (porte-parole)**	11	9	12	<b>16</b>	13	<b>7</b>	11	11	9
Autre parti	3	<b>4</b>	<b>2</b>	4	4	<b>2</b>	2	4	3

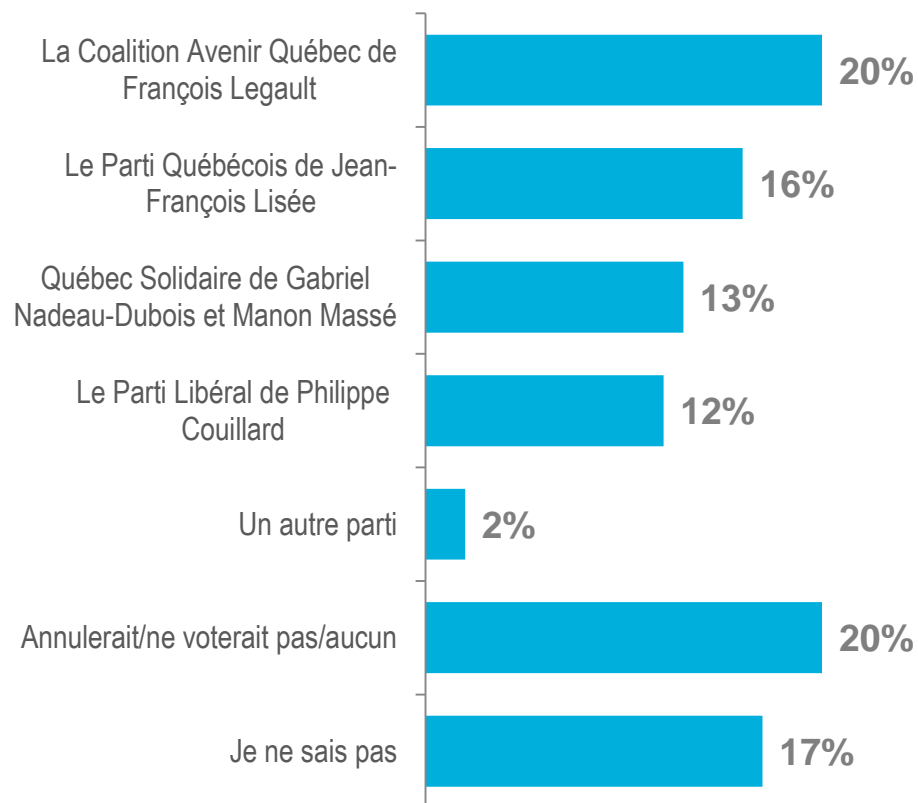
Q. S'il y avait des élections provinciales aujourd'hui au Québec, pour lequel des partis suivants voteriez-vous? (Noms des partis et des chefs présentés en rotation : PQ, PLQ, CAQ, QS)

Q. Peut-être n'êtes-vous pas complètement décidé(e), mais actuellement, pour lequel de ces partis seriez-vous tenté(e) de voter? (Noms des partis et des chefs présentés en rotation : PQ, PLQ, CAQ, QS)

## Intentions de vote au provincial – juin 2018

### *Second choix*

---



Q2B. Et quel serait votre second choix? Est-ce...

## Intentions de vote au provincial – juin 2018

### Second choix

	n=	TOTAL JUIN 2018	LANGUE MATERNELLE		TOTAL MTL RMR	MONTRÉAL RMR		QUÉBEC RMR	RESTE DU QC
			FRANCO	NON- FRANCO		ÎLE DE MTL	COURONNE DE MTL		
La Coalition Avenir Québec de François Legault	809	651	158	405	219	186	170	234	
	20	18	26	22	19	25	16	19	
Le Parti Québécois de Jean-François Lisée*	16	20	5	14	9	19	14	20	
Québec Solidaire de Gabriel Nadeau-Dubois et Manon Massé (porte-parole)**	13	13	11	14	14	13	9	12	
Le Parti Libéral de Philippe Couillard	12	13	10	12	12	12	16	12	
Autre parti	2	2	2	1	1	1	5	2	

Q2B. Et quel serait votre second choix? Est-ce...

## Intentions de vote au provincial – juin 2018

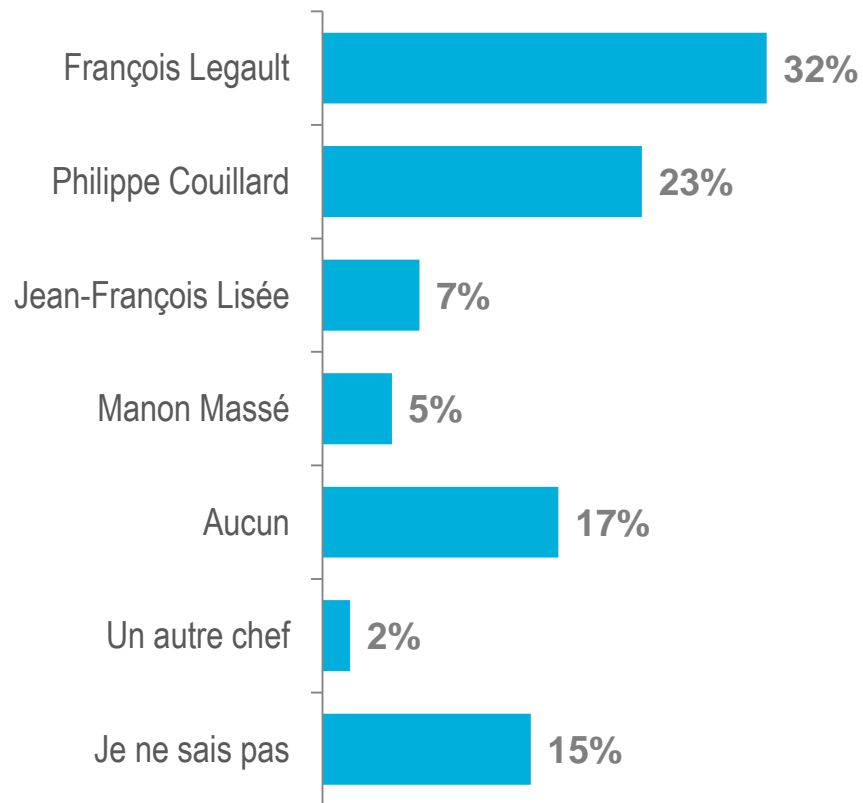
### Second choix

	TOTAL JUN 2018	SEXE		ÂGE			SCOLARITÉ		
		HOMME	FEMME	18-34	35-54	55+	SEC.	COLL.	UNIV.
n=	809	381	428	185	282	342	180	370	259
La Coalition Avenir Québec de François Legault	20	21	19	21	21	19	18	20	23
Le Parti Québécois de Jean-François Lisée*	16	18	15	16	13	19	21	16	12
Québec Solidaire de Gabriel Nadeau-Dubois et Manon Massé (porte-parole)**	13	12	14	17	13	9	10	14	13
Le Parti Libéral de Philippe Couillard	12	13	12	15	11	12	12	14	9
Autre parti	2	3	1	1	2	2	1	2	2

Q2B. Et quel serait votre second choix? Est-ce...

# Chef de parti qui ferait le meilleur premier ministre du Québec

Base : ensemble des répondants (n=1002)



Q9. Parmi les chefs de parti suivants, lequel ferait le meilleur premier ministre du Québec?

# Chef de parti qui ferait le meilleur premier ministre du Québec

Base : ensemble des répondants (n=1002)

	TOTAL JUIN 2018	LANGUE MATERNELLE		TOTAL MTL RMR	MONTRÉAL RMR		QUÉBEC RMR	RESTE DU QC
		FRANCO	NON- FRANCO		ÎLE DE MTL	COURONNE DE MTL		
n=	1002	813	189	501	262	239	199	302
François Legault	32	38	8	27	19	35	43	34
Philippe Couillard	23	15	51	27	35	18	16	19
Jean-François Lisée	7	8	2	6	8	5	6	8
Manon Massé	5	5	4	6	7	4	5	4
Aucun	17	17	18	17	17	17	19	17

Q9. Parmi les chefs de parti suivants, lequel ferait le meilleur premier ministre du Québec?

# Chef de parti qui ferait le meilleur premier ministre du Québec

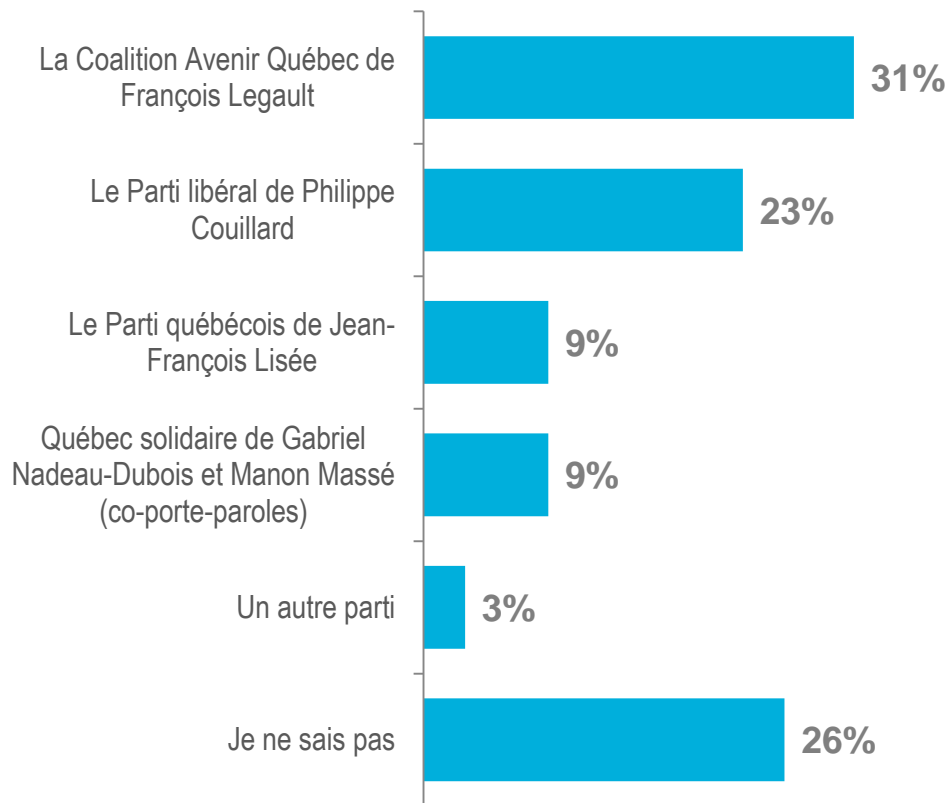
Base : ensemble des répondants (n=1002)

	TOTAL JUN 2018	SEXE		ÂGE			SCOLARITÉ		
		HOMME	FEMME	18-34	35-54	55+	SEC.	COLL.	UNIV.
n=	1002	438	564	246	352	404	245	457	300
François Legault	32	36	28	19	31	40	39	30	23
Philippe Couillard	23	24	21	26	18	24	16	22	35
Jean-François Lisée	7	7	7	9	7	6	6	9	5
Manon Massé	5	4	6	9	5	2	5	5	6
Aucun	17	16	19	14	20	18	18	17	18

Q9. Parmi les chefs de parti suivants, lequel ferait le meilleur premier ministre du Québec?

# Parti ayant les meilleures propositions pour gouverner le Québec de demain

Base : ensemble des répondants (n=1002)



POL2. Et lequel des partis politiques du Québec a, selon vous, les meilleures propositions pour gouverner le Québec de demain?



# Parti ayant les meilleures propositions pour gouverner le Québec de demain

Base : ensemble des répondants (n=1002)

	TOTAL JUIN 2018	LANGUE MATERNELLE		TOTAL MTL RMR	MONTRÉAL RMR		QUÉBEC RMR	RESTE DU QC
		FRANCO	NON- FRANCO		ÎLE DE MTL	COURONNE DE MTL		
n=	1002	813	189	501	262	239	199	302
La Coalition Avenir Québec de François Legault	31	<b>38</b>	<b>6</b>	<b>25</b>	<b>17</b>	33	<b>46</b>	34
Le Parti libéral de Philippe Couillard	23	<b>15</b>	<b>50</b>	<b>28</b>	<b>36</b>	20	<b>15</b>	<b>19</b>
Le Parti québécois de Jean-François Lisée	9	9	7	<b>12</b>	<b>14</b>	10	6	<b>6</b>
Québec solidaire de Gabriel Nadeau-Dubois et Manon Massé (co-porte-paroles)	9	9	7	9	9	9	7	9
Un autre parti (précisez) :	3	3	3	2	4	<b>1</b>	<b>6</b>	3
Je ne sais pas	26	26	26	24	20	28	19	30

POL2. Et lequel des partis politiques du Québec a, selon vous, les meilleures propositions pour gouverner le Québec de demain?

# Parti ayant les meilleures propositions pour gouverner le Québec de demain

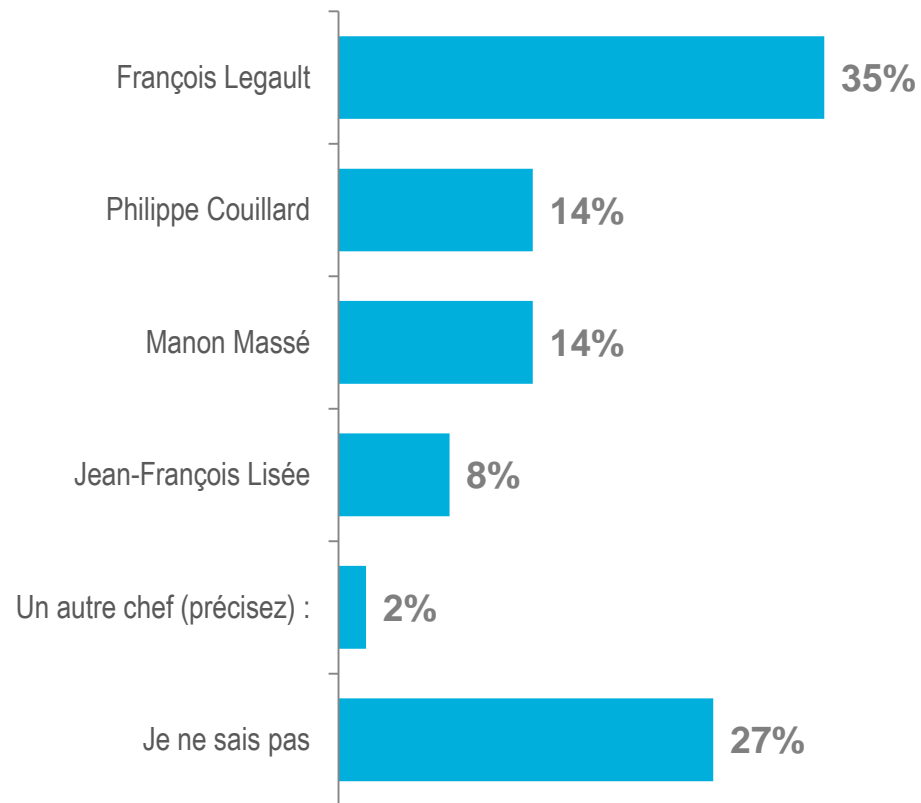
Base : ensemble des répondants (n=1002)

	TOTAL JUN 2018	SEXE		ÂGE			SCOLARITÉ		
		HOMME	FEMME	18-34	35-54	55+	SEC.	COLL.	UNIV.
n=	1002	438	564	246	352	404	245	457	300
La Coalition Avenir Québec de François Legault	31	34	28	20	29	40	36	31	23
Le Parti libéral de Philippe Couillard	23	23	23	23	21	24	16	22	35
Le Parti québécois de Jean-François Lisée	9	10	8	11	10	6	9	10	7
Québec solidaire de Gabriel Nadeau-Dubois et Manon Massé (co-porte-paroles)	9	9	8	11	11	5	8	9	10
Un autre parti (précisez) :	3	4	2	6	2	2	2	3	4
Je ne sais pas	26	19	32	28	26	23	29	25	20

POL2. Et lequel des partis politiques du Québec a, selon vous, les meilleures propositions pour gouverner le Québec de demain?

# Chef politique québécois qui incarne le plus le changement

Base : ensemble des répondants (n=1002)



POL3. À votre avis, lequel des chefs politiques suivants incarne le plus le changement?

# Chef politique québécois qui incarne le plus le changement

Base : ensemble des répondants (n=1002)

	TOTAL JUIN 2018	LANGUE MATERNELLE		TOTAL MTL RMR	MONTRÉAL RMR		QUÉBEC RMR	RESTE DU QC
		FRANCO	NON- FRANCO		ÎLE DE MTL	COURONNE DE MTL		
n=	1002	813	189	501	262	239	199	302
François Legault	35	40	17	31	21	40	49	37
Philippe Couillard	14	8	37	19	29	10	7	10
Manon Massé	14	14	11	14	18	11	12	13
Jean-François Lisée	8	9	7	9	10	8	7	8
Un autre chef	2	2	1	2	2	3	3	2
Je ne sais pas	27	27	27	25	21	28	21	31

POL3. À votre avis, lequel des chefs politiques suivants incarne le plus le changement?

# Chef politique québécois qui incarne le plus le changement

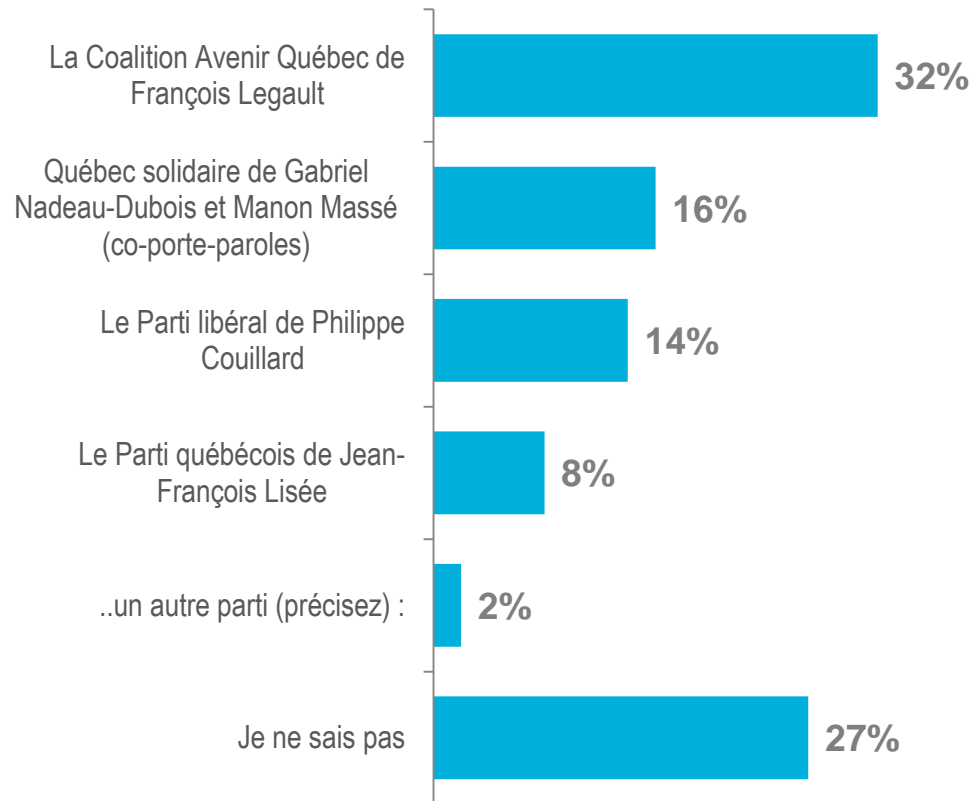
Base : ensemble des répondants (n=1002)

	TOTAL JUN 2018	SEXE		ÂGE			SCOLARITÉ		
		HOMME	FEMME	18-34	35-54	55+	SEC.	COLL.	UNIV.
n=	1002	438	564	246	352	404	245	457	300
François Legault	35	39	32	23	33	45	37	35	33
Philippe Couillard	14	15	13	17	14	13	12	13	18
Manon Massé	14	14	13	18	14	10	9	15	17
Jean-François Lisée	8	10	7	9	9	7	7	10	6
Un autre chef (précisez) :	2	2	2	2	3	2	3	2	2
Je ne sais pas	27	20	33	31	27	24	31	25	23

POL3. À votre avis, lequel des chefs politiques suivants incarne le plus le changement?

## Parti politique québécois qui représente *réellement* le changement

Base : ensemble des répondants (n=1002)



POL4. Et à votre avis, lequel des partis politiques suivants représente réellement le changement pour le Québec?

## Parti politique québécois qui représente *réellement* le changement

Base : ensemble des répondants (n=1002)

	TOTAL JUIN 2018	LANGUE MATERNELLE		TOTAL MTL RMR	MONTRÉAL RMR		QUÉBEC RMR	RESTE DU QC
		FRANCO	NON- FRANCO		ÎLE DE MTL	COURONNE DE MTL		
n=	1002	813	189	501	262	239	199	302
La Coalition Avenir Québec de François Legault	32	<b>38</b>	<b>11</b>	<b>26</b>	<b>19</b>	32	<b>50</b>	35
Québec solidaire de Gabriel Nadeau-Dubois et Manon Massé (co-porte-paroles)	16	16	17	18	19	16	12	16
Le Parti libéral de Philippe Couillard	14	<b>9</b>	<b>33</b>	<b>19</b>	<b>27</b>	11	<b>7</b>	<b>11</b>
Le Parti québécois de Jean-François Lisée	8	8	7	9	10	9	6	7
..un autre parti (précisez) :	2	2	2	2	2	2	4	2
Je ne sais pas	27	26	29	26	23	29	21	29

POL4. Et à votre avis, lequel des partis politiques suivants représente réellement le changement pour le Québec?

# Parti politique québécois qui représente *réellement* le changement

Base : ensemble des répondants (n=1002)

	TOTAL JUN 2018	SEXE		ÂGE			SCOLARITÉ		
		HOMME	FEMME	18-34	35-54	55+	SEC.	COLL.	UNIV.
n=	1002	438	564	246	352	404	245	457	300
La Coalition Avenir Québec de François Legault	32	35	30	20	30	42	37	31	26
Québec solidaire de Gabriel Nadeau-Dubois et Manon Massé (co-porte-paroles)	16	16	16	22	16	14	11	20	18
Le Parti libéral de Philippe Couillard	14	16	13	16	14	14	12	14	19
Le Parti québécois de Jean-François Lisée	8	9	7	11	8	6	7	9	6
..un autre parti (précisez) :	2	2	2	3	2	2	2	2	3
Je ne sais pas	27	22	31	29	29	23	31	23	27

POL4. Et à votre avis, lequel des partis politiques suivants représente réellement le changement pour le Québec?





# Sommaire des intentions de vote et des perceptions

---

de la vie aux idées

## Sommaire des intentions de vote et des perceptions des Québécois

	INTENTIONS DE VOTE (APRÈS RÉP.)	SECOND CHOIX	PARTI AYANT LES MEILLEURES PROPOSITIONS	PARTI QUI REPRÉSENTE UN VRAI CHANGEMENT	MEILLEUR 1 <sup>ER</sup> MINISTRE POUR LE QUÉBEC	CHEF QUI INCARNE LE PLUS LE CHANGEMENT	
n=	809	809	1002	1002	1002	1002	
Coalition Avenir Québec	39	20	31	32	32	35	François Legault
Le Parti libéral	33	12	23	14	23	14	Philippe Couillard
Le Parti québécois	14	16	9	8	7	8	Jean-François Lisée
Québec Solidaire	11	13	9	16	5	14	Manon Massé
Autre	3	2	3	2	2	2	Autre



# **POLITIQUE AU CANADA** **- Résultats détaillés**

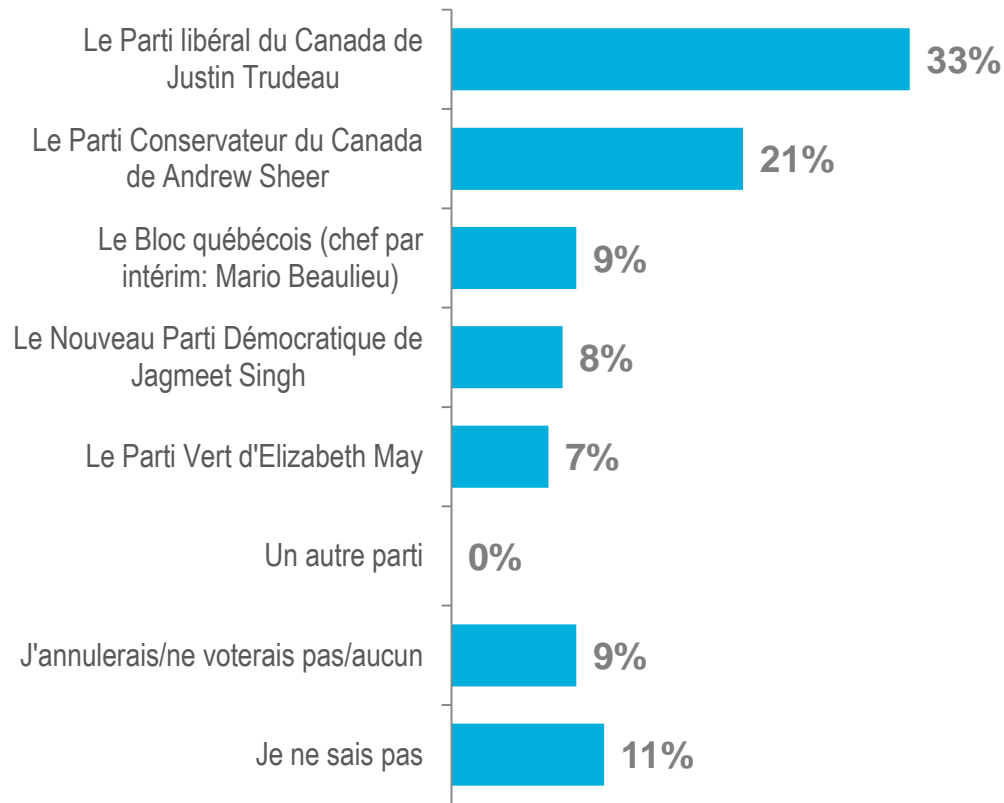
---

┌  
de la vie aux idées

# Intentions de vote au niveau fédéral – juin 2018

## *Avant répartition*

Base : ensemble des répondants (n=1002)



Q. Dans les derniers mois, le Nouveau Parti Démocratique et le Parti Conservateur du Canada ont élu de nouveaux chefs. Dans cette perspective, si une élection fédérale avait lieu aujourd'hui pour lequel des partis suivants voteriez-vous? Voteriez-vous pour...

Q. Peut-être n'êtes-vous pas complètement décidé(e), mais actuellement pour lequel de ces partis seriez-vous tenté(e) de voter? Est-ce... (Noms des partis et des chefs présentés en rotation)

## Intentions de vote au niveau fédéral – Avant répartition

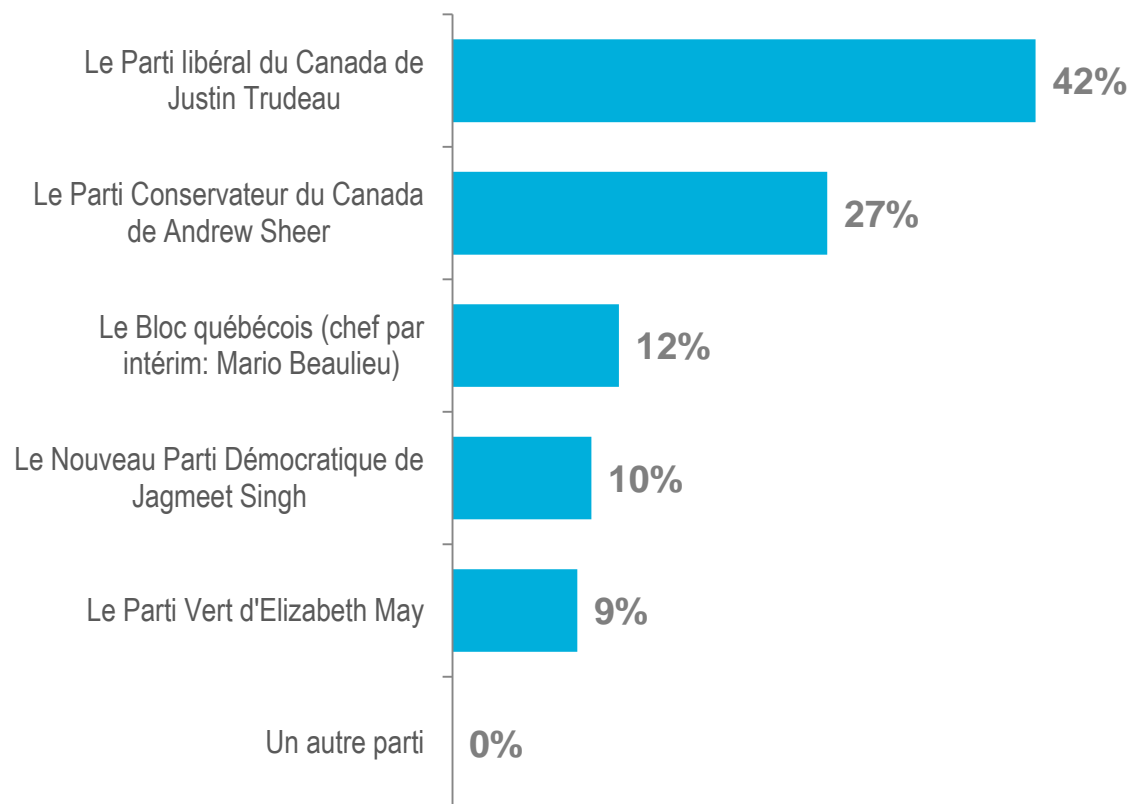
	JUN 2016	AOÛT 2016	SEPT. 2016	OCT. 2016	NOV. 2016	DÉC. 2016	JAN. 2017	FÉV. 2017	MARS 2017	JUN 2018
n=	1 000	1 000	1 000	1 000	1 000	1 000	1 000	1 000	1 000	1002
Le Parti Libéral du Canada	46	50	52	54	53	47	45	45	47	33
Le Parti Conservateur du Canada	7	7	9	6	9	10	10	9	8	21
Le Bloc Québécois	12	9	11	12	9	11	11	10	12	9
Le Nouveau Parti Démocratique	14	14	12	13	14	14	15	17	14	8
Le Parti Vert d'Elizabeth May	5	3	3	3	4	4	3	3	4	7
Autre parti	1	0	0	0	0	0	0	0	0	0
Annulerait/Ne voterait pas/Aucun	4	6	5	4	4	6	6	5	4	9
Je ne sais pas	10	11	8	8	8	8	10	11	10	11

Q. Si des élections fédérales avaient lieu maintenant au Canada, pour lequel des partis suivants voteriez-vous? Voteriez-vous pour...(Noms des partis et des chefs présentés en rotation : BQ, PLC, NP, PCC, Parti Vert du Canada.)

Q. Peut-être n'êtes-vous pas complètement décidé(e), mais actuellement, pour lequel de ces partis seriez-vous tenté(e) de voter? (Noms des partis et des chefs présentés en rotation : BQ, PLC, NP, PCC, Parti Vert du Canada.)

## Intentions de vote au niveau fédéral – juin 2018

### Après répartition



Q. Dans les derniers mois, le Nouveau Parti Démocratique et le Parti Conservateur du Canada ont élu de nouveaux chefs. Dans cette perspective, si une élection fédérale avait lieu aujourd'hui pour lequel des partis suivants voteriez-vous? Voteriez-vous pour...  
Q. Peut-être n'êtes-vous pas complètement décidé(e), mais actuellement pour lequel de ces partis seriez-vous tenté(e) de voter? Est-ce...  
(Noms des partis et des chefs présentés en rotation)

## Intentions de vote au niveau fédéral – Après répartition

	JUN 2016	AOÛT 2016	SEPT. 2016	OCT. 2016	NOV. 2016	DÉC. 2016	JAN. 2017	FÉV. 2017	MARS 2017	JUN 2018
n=	856	837	873	886	881	860	849	844	868	809
Le Parti Libéral du Canada	54	60	59	61	60	55	54	53	55	42
Le Parti Conservateur du Canada	8	8	11	7	10	11	12	11	10	27
Le Bloc Québécois	14	11	13	14	10	13	13	12	14	12
Le Nouveau Parti Démocratique	17	17	14	15	16	16	18	20	16	10
Le Parti Vert d'Elizabeth May	6	3	3	4	4	5	4	4	5	9
Autre parti	1	-	0	0	0	0	0	0	0	0

Q. Si des élections fédérales avaient lieu maintenant au Canada, pour lequel des partis suivants voteriez-vous? Voteriez-vous pour...(Noms des partis et des chefs présentés en rotation : BQ, PLC, NPD, PCC, Parti Vert du Canada.)

Q. Peut-être n'êtes-vous pas complètement décidé(e), mais actuellement, pour lequel de ces partis seriez-vous tenté(e) de voter? (Noms des partis et des chefs présentés en rotation : BQ, PLC, NPD, PCC, Parti Vert du Canada.)

## Intentions de vote au niveau fédéral – Après répartition (1/2)

	TOTAL JUN 2018	LANGUE MATERNELLE		TOTAL MTL RMR	MONTRÉAL RMR		QUÉBEC RMR	RESTE DU QC
		FRANCO	NON- FRANCO		ÎLE DE MTL	COURONNE DE MTL		
n=	809	645	164	409	226	183	164	236
Le Parti libéral du Canada de Justin Trudeau	42	<b>38</b>	<b>57</b>	45	46	45	<b>25</b>	43
Le Parti Conservateur du Canada de Andrew Sheer	27	<b>30</b>	<b>17</b>	<b>21</b>	<b>17</b>	25	<b>49</b>	29
Le Bloc québécois (chef par intérim: Mario Beaulieu)	12	<b>14</b>	<b>5</b>	<b>14</b>	12	<b>16</b>	9	9
Le Nouveau Parti Démocratique de Jagmeet Singh	10	10	10	9	13	<b>5</b>	13	10
Le Parti Vert d'Elizabeth May	9	9	12	11	12	9	<b>5</b>	9
Autre parti	0	0	0	0	0	0	0	0

Q. Dans les derniers mois, le Nouveau Parti Démocratique et le Parti Conservateur du Canada ont élu de nouveaux chefs. Dans cette perspective, si une élection fédérale avait lieu aujourd'hui pour lequel des partis suivants voteriez-vous? Voteriez-vous...

Q. Peut-être n'êtes-vous pas complètement décidé(e), mais actuellement pour lequel de ces partis seriez-vous tenté(e) de voter? Est-ce...  
(Noms des partis et des chefs présentés en rotation)



## Intentions de vote au niveau fédéral – Après répartition (2/2)

	TOTAL JUN 2018	SEXE		ÂGE			SCOLARITÉ		
		HOMME	FEMME	18-34	35-54	55+	SEC.	COLL.	UNIV.
n=	809	376	433	197	270	342	174	368	267
Le Parti libéral du Canada de Justin Trudeau	42	39	45	43	38	45	39	42	48
Le Parti Conservateur du Canada de Andrew Sheer	27	30	24	17	26	34	30	25	26
Le Bloc québécois (chef par intérim: Mario Beaulieu)	12	11	13	13	15	8	14	13	7
Le Nouveau Parti Démocratique de Jagmeet Singh	10	10	10	14	9	8	10	10	10
Le Parti Vert d'Elizabeth May	9	10	8	12	13	5	7	11	9
Autre parti	0	0	0	0	0	0	0	0	0

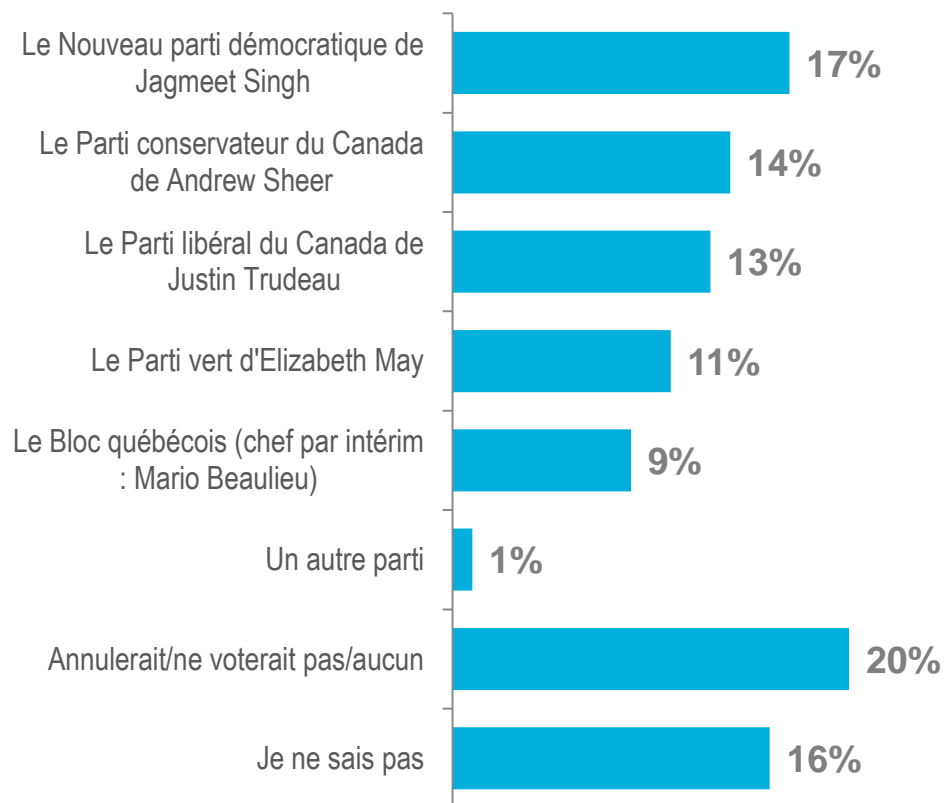
Q. Dans les derniers mois, le Nouveau Parti Démocratique et le Parti Conservateur du Canada ont élu de nouveaux chefs. Dans cette perspective, si une élection fédérale avait lieu aujourd'hui pour lequel des partis suivants voteriez-vous? Voteriez-vous...

Q. Peut-être n'êtes-vous pas complètement décidé(e), mais actuellement pour lequel de ces partis seriez-vous tenté(e) de voter? Est-ce...  
(Noms des partis et des chefs présentés en rotation)

## Intentions de vote au niveau fédéral – juin 2018

### *Second choix*

---



Q2B. Et quel serait votre second choix? Est-ce...

## Intentions de vote au niveau fédéral – juin 2018

### Second choix

	TOTAL JUIN 2018	LANGUE MATERNELLE		TOTAL MTL RMR	MONTRÉAL RMR		QUÉBEC RMR	RESTE DU QC
		FRANCO	NON- FRANCO		ÎLE DE MTL	COURONNE DE MTL		
n=	809	645	164	409	226	183	164	236
Le Nouveau parti démocratique de Jagmeet Singh	17	16	19	14	15	14	18	19
Le Parti conservateur du Canada de Andrew Sheer	14	14	14	14	16	11	15	15
Le Parti libéral du Canada de Justin Trudeau	13	13	11	12	13	11	11	13
Le Parti vert d'Elizabeth May	11	<b>9</b>	<b>20</b>	<b>15</b>	<b>15</b>	14	<b>5</b>	8
Le Bloc québécois (chef par intérim: Mario Beaulieu)	9	10	6	9	7	12	11	8
Autre parti	1	1	2	<b>1</b>	<b>3</b>	0	0	0

Q2B. Et quel serait votre second choix? Est-ce...

## Intentions de vote au niveau fédéral – juin 2018

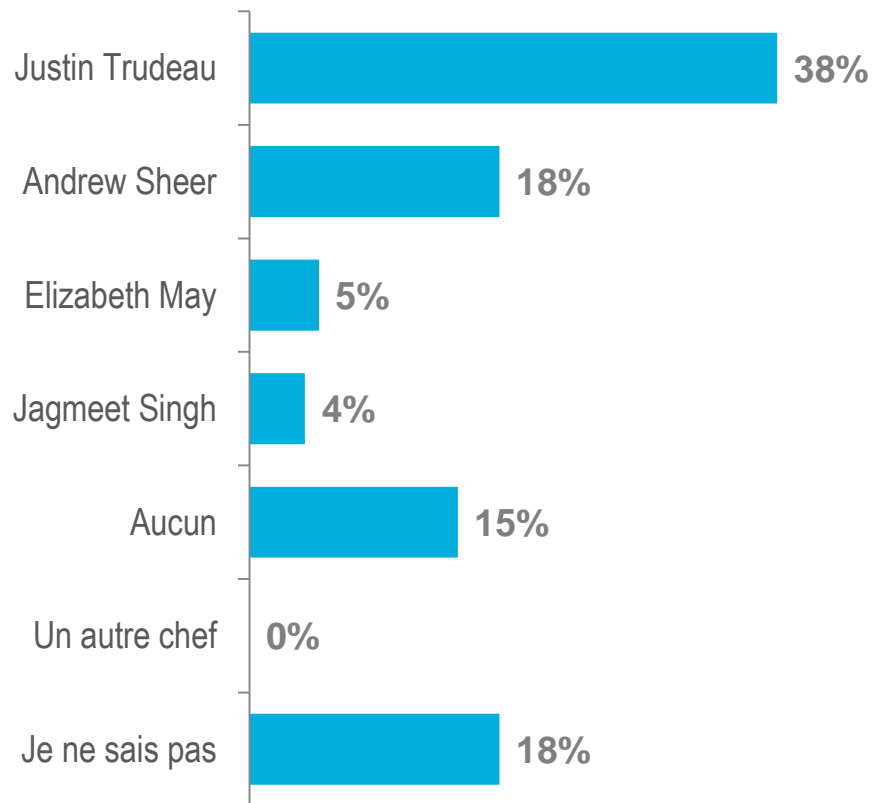
### Second choix

	TOTAL JUN 2018	SEXE		ÂGE			SCOLARITÉ		
		HOMME	FEMME	18-34	35-54	55+	SEC.	COLL.	UNIV.
n=	809	376	433	197	270	342	174	368	267
Le Nouveau parti démocratique de Jagmeet Singh	17	20	13	19	18	15	14	17	20
Le Parti conservateur du Canada de Andrew Sheer	14	14	14	11	15	16	17	14	11
Le Parti libéral du Canada de Justin Trudeau	13	11	14	17	11	11	12	14	11
Le Parti vert d'Elizabeth May	11	10	13	14	12	9	8	12	13
Le Bloc québécois (chef par intérim: Mario Beaulieu)	9	9	9	10	9	9	9	9	8
Autre parti	1	1	0	1	1	0	0	1	0

Q2B. Et quel serait votre second choix? Est-ce...

# Chef de parti qui ferait le meilleur premier ministre du Canada

Base : ensemble des répondants (n=1002)



Q11AA. Parmi les chefs de parti suivants, lequel ferait le meilleur premier ministre du Canada?

# Chef de parti qui ferait le meilleur premier ministre du Canada

Base : ensemble des répondants (n=1002)

	TOTAL JUN 2018	LANGUE MATERNELLE		TOTAL MTL RMR	MONTRÉAL RMR		QUÉBEC RMR	RESTE DU QC
		FRANCO	NON- FRANCO		ÎLE DE MTL	COURONNE DE MTL		
n=	1002	813	189	501	262	239	199	302
Justin Trudeau	38	<b>34</b>	<b>53</b>	<b>43</b>	<b>46</b>	40	<b>25</b>	36
Andrew Sheer	18	20	12	15	15	15	31	19
Elizabeth May	5	6	3	5	6	4	3	7
Jagmeet Singh	4	4	5	4	5	2	7	5
Aucun	15	16	14	17	16	17	15	14

Q11AA. Parmi les chefs de parti suivants, lequel ferait le meilleur premier ministre du Canada?

# Chef de parti qui ferait le meilleur premier ministre du Canada

Base : ensemble des répondants (n=1002)

	TOTAL JUN 2018	SEXE		ÂGE			SCOLARITÉ		
		HOMME	FEMME	18-34	35-54	55+	SEC.	COLL.	UNIV.
n=	1002	438	564	246	352	404	245	457	300
Justin Trudeau	38	38	39	42	33	40	33	39	44
Andrew Sheer	18	23	14	9	18	24	19	17	19
Elizabeth May	5	5	5	9	5	3	6	6	5
Jagmeet Singh	4	5	4	6	3	4	4	4	5
Aucun	15	14	16	13	19	14	14	17	15

Q11AA. Parmi les chefs de parti suivants, lequel ferait le meilleur premier ministre du Canada?

---

555, RENÉ-LÉVESQUE OUEST

---

BUREAU 1501

---

MONTRÉAL (QUÉBEC) H2Z 1B1

---

T 514 849-8086

---

[WWW.CROP.CA](http://WWW.CROP.CA)

「 de la vie aux idées

「 C R O P 」