

LA POLITIQUE AU QUÉBEC :

LES INTENTIONS DE VOTE

- UN SONDAGE CROP - COGECO MEDIA

LE 23 AOÛT 2018

de la vie aux idées

CROP

# Méthodologie

---

## Collecte de données

La collecte de données en ligne s'est déroulée du **15 au 20 août 2018** par le biais d'un panel web.

Au total, **1000 questionnaires** ont été complétés auprès de Québécois âgés de 18 ans et plus.

## Pondération et caractère représentatif de l'échantillon

Les résultats ont été pondérés afin de refléter la distribution de la population à l'étude selon le sexe, l'âge, la région de résidence, la langue maternelle et le niveau de scolarité des répondants.

Notons que, compte tenu du caractère non probabiliste de l'échantillon, le calcul de la marge d'erreur ne s'applique pas.

## Comment lire les données

Il est possible que la somme des résultats présentés n'égalise pas toujours 100 % puisqu'il s'agit de pourcentages arrondis.

Lorsque pertinent, les différences de résultats entre sous-groupes sont indiquées comme suit :

**EN BLEU** pour les résultats **plus élevés**

**EN ROUGE** pour les résultats **plus bas**





# POLITIQUE AU QUÉBEC

## - Résultats détaillés

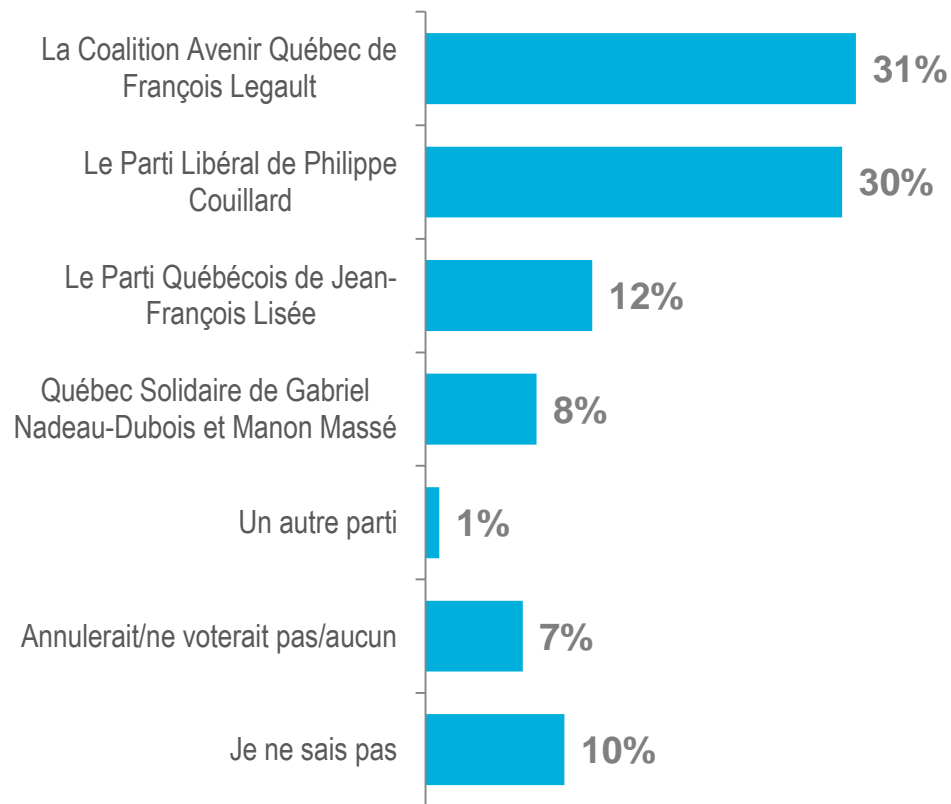
---

┌  
de la vie aux idées

# Intentions de vote au provincial – août 2018

## *Avant répartition*

Base : ensemble des répondants (n=1000)



Q. S'il y avait des élections provinciales aujourd'hui au Québec, pour lequel des partis suivants voteriez-vous?

(Noms des partis et des chefs présentés en rotation : PQ, PLQ, CAQ, QS)

Q. Peut-être n'êtes-vous pas complètement décidé(e), mais actuellement, pour lequel de ces partis seriez-vous tenté(e) de voter?

(Noms des partis et des chefs présentés en rotation : PQ, PLQ, CAQ, QS)

# Intentions de vote au provincial – Avant répartition (évolution)

Base : ensemble des répondants

	JUIN 2017	SEP 2017	DÉC. 2017	JAN. 2018	MARS 2018	AVRIL 2018	JUIN 2018	AOÛT 2018
n=	1000	1000	1000	1000	1026	1005	1002	1000
La Coalition Avenir Québec de François Legault	19	24	30	27	29	28	32	31
Le Parti Libéral de Philippe Couillard	30	27	28	29	28	28	26	30
Le Parti Québécois de Jean-François Lisée	16	18	11	14	11	13	11	12
Québec Solidaire de Gabriel Nadeau-Dubois et Manon Massé (porte-parole)	10	10	8	8	9	10	9	8
Autre parti	3	2	2	2	2	1	2	1
Annulerait/Ne voterait pas/Aucun	8	8	9	7	8	7	8	7
Je ne sais pas	14	10	12	11	12	13	12	10

Q. S'il y avait des élections provinciales aujourd'hui au Québec, pour lequel des partis suivants voteriez-vous?

(Noms des partis et des chefs présentés en rotation : PQ, PLQ, CAQ, QS)

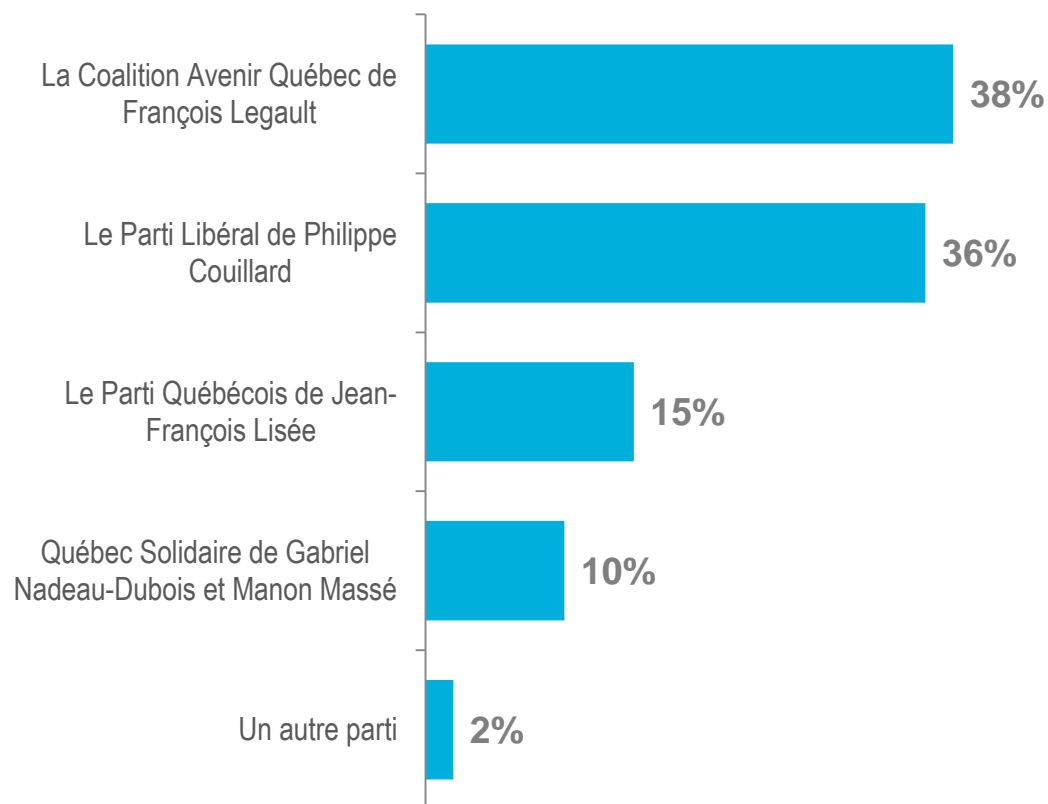
Q. Peut-être n'êtes-vous pas complètement décidé(e), mais actuellement, pour lequel de ces partis seriez-vous tenté(e) de voter?

(Noms des partis et des chefs présentés en rotation : PQ, PLQ, CAQ, QS)

# Intentions de vote au provincial – août 2018

## Après répartition

Base : a mentionné un parti politique (n=825)



Q. S'il y avait des élections provinciales aujourd'hui au Québec, pour lequel des partis suivants voteriez-vous?

(Noms des partis et des chefs présentés en rotation : PQ, PLQ, CAQ, QS)

Q. Peut-être n'êtes-vous pas complètement décidé(e), mais actuellement, pour lequel de ces partis seriez-vous tenté(e) de voter?

(Noms des partis et des chefs présentés en rotation : PQ, PLQ, CAQ, QS)

# Intentions de vote au provincial – Après répartition (évolution)

Base : a mentionné un parti politique

		JUIN 2017	SEP 2017	DÉC. 2017	JAN. 2018	MARS 2018	AVRIL 2018	JUIN 2018	AOÛT 2018
	n=	794	823	806	832	827	806	809	825
	La Coalition Avenir Québec de François Legault	25	29	38	34	37	35	39	38
	Le Parti Libéral de Philippe Couillard	38	33	36	36	35	35	33	36
	Le Parti Québécois de Jean-François Lisée	21	22	14	18	14	16	14	15
	Québec Solidaire de Gabriel Nadeau-Dubois et Manon Massé (porte-parole)	13	13	10	9	12	12	11	10
	Autre parti	3	2	2	3	2	2	3	2

Q. S'il y avait des élections provinciales aujourd'hui au Québec, pour lequel des partis suivants voteriez-vous?

(Noms des partis et des chefs présentés en rotation : PQ, PLQ, CAQ, QS)

Q. Peut-être n'êtes-vous pas complètement décidé(e), mais actuellement, pour lequel de ces partis seriez-vous tenté(e) de voter?

(Noms des partis et des chefs présentés en rotation : PQ, PLQ, CAQ, QS)

# Intentions de vote au provincial – Après répartition (1/2)

Base : a mentionné un parti politique

	TOTAL AOÛT 2018	LANGUE MATERNELLE		TOTAL MTL RMR	MONTRÉAL RMR		QUÉBEC RMR	RESTE DU QC
		FRANCO	NON- FRANCO		ÎLE DE MTL	COURONNE DE MTL		
n=	825	658	167	423	204	219	141	261
La Coalition Avenir Québec de François Legault	38	44	14	31	22	39	58	41
Le Parti Libéral de Philippe Couillard	36	26	75	46	58	36	16	28
Le Parti Québécois de Jean-François Lisée	15	18	3	10	8	13	15	21
Québec Solidaire de Gabriel Nadeau-Dubois et Manon Massé (porte-parole)	10	11	5	11	10	11	9	9
Autre parti	2	2	2	2	2	2	2	2

Q. S'il y avait des élections provinciales aujourd'hui au Québec, pour lequel des partis suivants voteriez-vous? (Noms des partis et des chefs présentés en rotation : PQ, PLQ, CAQ, QS)

Q. Peut-être n'êtes-vous pas complètement décidé(e), mais actuellement, pour lequel de ces partis seriez-vous tenté(e) de voter? (Noms des partis et des chefs présentés en rotation : PQ, PLQ, CAQ, QS)



# Intentions de vote au provincial – Après répartition (2/2)

Base : a mentionné un parti politique

	TOTAL AOÛT 2018	SEXE		ÂGE			SCOLARITÉ		
		HOMME	FEMME	18-34	35-54	55+	SEC.	COLL.	UNIV.
n=	825	455	370	199	279	347	202	349	274
La Coalition Avenir Québec de François Legault	38	42	32	31	41	39	40	39	32
Le Parti Libéral de Philippe Couillard	36	32	41	36	33	38	31	35	45
Le Parti Québécois de Jean-François Lisée	15	16	14	16	13	16	20	14	9
Québec Solidaire de Gabriel Nadeau-Dubois et Manon Massé (porte-parole)	10	7	12	14	10	7	6	11	13
Autre parti	2	3	1	2	3	1	2	1	1

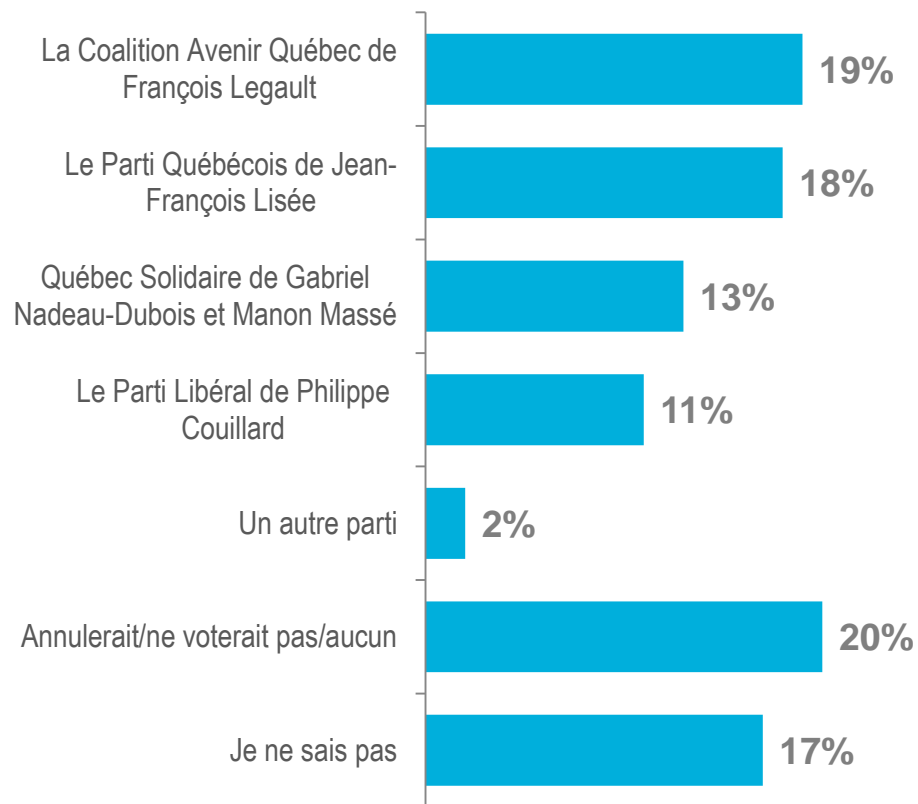
Q. S'il y avait des élections provinciales aujourd'hui au Québec, pour lequel des partis suivants voteriez-vous? (Noms des partis et des chefs présentés en rotation : PQ, PLQ, CAQ, QS)

Q. Peut-être n'êtes-vous pas complètement décidé(e), mais actuellement, pour lequel de ces partis seriez-vous tenté(e) de voter? (Noms des partis et des chefs présentés en rotation : PQ, PLQ, CAQ, QS)

## Intentions de vote au provincial – août 2018

### Second choix

Base : a fait un premier choix (n=825)



Q2B. Et quel serait votre second choix? Est-ce...

# Intentions de vote au provincial – août 2018

## Second choix

Base : a fait un premier choix

	TOTAL AOÛT 2018	LANGUE MATERNELLE		TOTAL MTL RMR	MONTRÉAL RMR		QUÉBEC RMR	RESTE DU QC
		FRANCO	NON- FRANCO		ÎLE DE MTL	COURONNE DE MTL		
n=	825	658	167	423	204	219	141	261
La Coalition Avenir Québec de François Legault	19	18	26	22	22	22	13	18
Le Parti Québécois de Jean-François Lisée	18	21	8	16	12	21	11	23
Québec Solidaire de Gabriel Nadeau-Dubois et Manon Massé (porte-parole)	13	14	9	13	11	14	16	12
Le Parti Libéral de Philippe Couillard	11	11	13	11	10	12	12	12
Autre parti	2	2	1	1	1	2	6	1

Q2B. Et quel serait votre second choix? Est-ce...

# Intentions de vote au provincial – août 2018

## Second choix

Base : a fait un premier choix

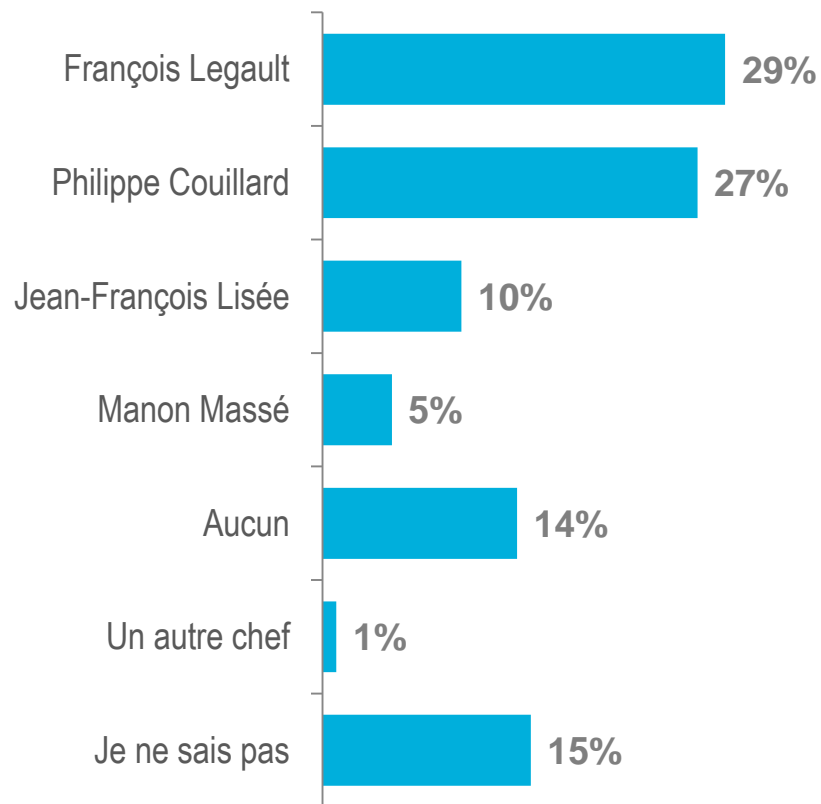
	TOTAL AOÛT 2018	SEXE		ÂGE			SCOLARITÉ		
		HOMME	FEMME	18-34	35-54	55+	SEC.	COLL.	UNIV.
n=	825	455	370	199	279	347	202	349	274
La Coalition Avenir Québec de François Legault	19	21	18	22	16	20	18	19	22
Le Parti Québécois de Jean-François Lisée	18	19	18	20	16	19	21	18	14
Québec Solidaire de Gabriel Nadeau-Dubois et Manon Massé (porte-parole)	13	13	13	15	15	10	13	14	9
Le Parti Libéral de Philippe Couillard	11	14	9	14	14	9	9	11	15
Autre parti	2	1	2	2	2	2	2	1	2

Q2B. Et quel serait votre second choix? Est-ce...



## Chef de parti qui ferait le meilleur premier ministre du Québec

Base : ensemble des répondants (n=1000)



Q9. Parmi les chefs de parti suivants, lequel ferait le meilleur premier ministre du Québec?

# Chef de parti qui ferait le meilleur premier ministre du Québec

Base : ensemble des répondants

	TOTAL AOÛT 2018	LANGUE MATERNELLE		TOTAL MTL RMR	MONTRÉAL RMR		QUÉBEC RMR	RESTE DU QC
		FRANCO	NON-FRANCO		ÎLE DE MTL	COURONNE DE MTL		
n=	1000	796	204	503	247	256	181	316
François Legault	29	34	8	23	17	29	41	33
Philippe Couillard	27	20	52	34	42	27	16	21
Jean-François Lisée	10	11	4	9	6	12	11	10
Manon Massé	5	6	3	6	5	6	3	5
Aucun	14	13	16	13	15	11	14	15

Q9. Parmi les chefs de parti suivants, lequel ferait le meilleur premier ministre du Québec?

# Chef de parti qui ferait le meilleur premier ministre du Québec

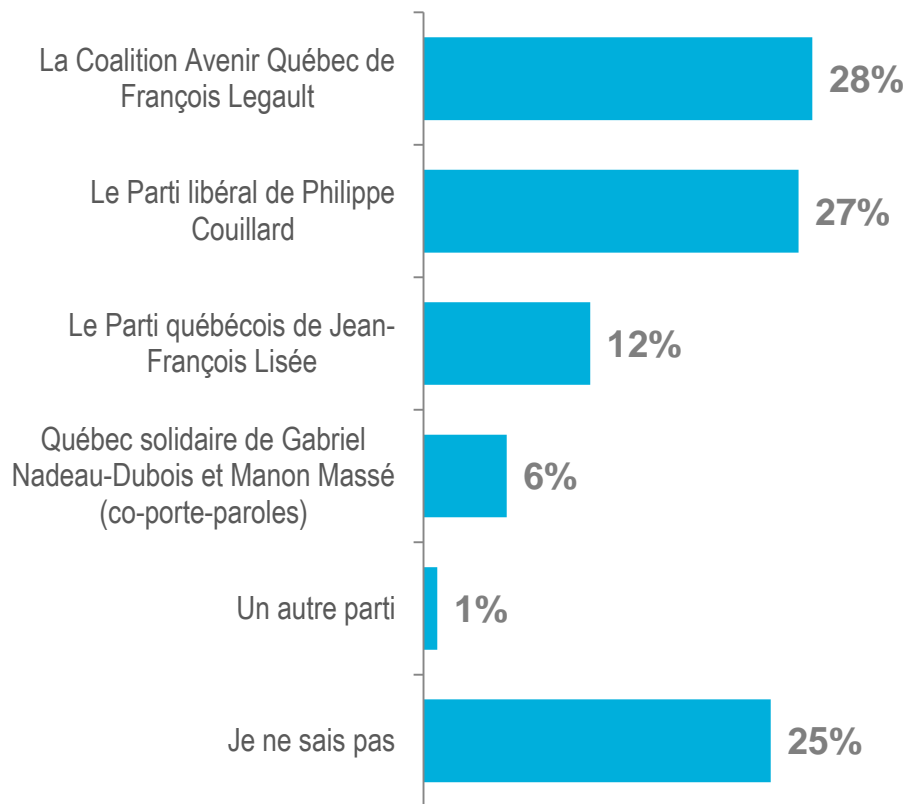
Base : ensemble des répondants

	TOTAL AOÛT 2018	SEXE		ÂGE			SCOLARITÉ		
		HOMME	FEMME	18-34	35-54	55+	SEC.	COLL.	UNIV.
n=	1000	511	489	258	349	393	250	437	313
François Legault	29	37	21	23	27	33	33	28	23
Philippe Couillard	27	27	27	25	24	30	24	25	36
Jean-François Lisée	10	10	10	11	9	10	13	9	6
Manon Massé	5	5	6	9	5	3	2	7	6
Aucun	14	10	17	12	16	14	13	15	13

Q9. Parmi les chefs de parti suivants, lequel ferait le meilleur premier ministre du Québec?

## Parti ayant les meilleures propositions pour gouverner le Québec de demain

Base : ensemble des répondants (n=1000)



POL2. Et lequel des partis politiques du Québec a, selon vous, les meilleures propositions pour gouverner le Québec de demain?



# Parti ayant les meilleures propositions pour gouverner le Québec de demain

Base : ensemble des répondants

	TOTAL AOÛT 2018	LANGUE MATERNELLE		TOTAL MTL RMR	MONTRÉAL RMR		QUÉBEC RMR	RESTE DU QC
		FRANCO	NON- FRANCO		ÎLE DE MTL	COURONNE DE MTL		
n=	1000	796	204	503	247	256	181	316
La Coalition Avenir Québec de François Legault	28	32	12	23	18	28	41	31
Le Parti libéral de Philippe Couillard	27	22	49	34	43	26	15	22
Le Parti québécois de Jean-François Lisée	12	14	4	9	7	12	12	15
Québec solidaire de Gabriel Nadeau-Dubois et Manon Massé (co-porte-paroles)	6	7	5	7	6	7	3	7
Un autre parti	1	1	2	1	1	1	2	1
Je ne sais pas	25	24	29	26	25	27	26	25

POL2. Et lequel des partis politiques du Québec a, selon vous, les meilleures propositions pour gouverner le Québec de demain?

# Parti ayant les meilleures propositions pour gouverner le Québec de demain

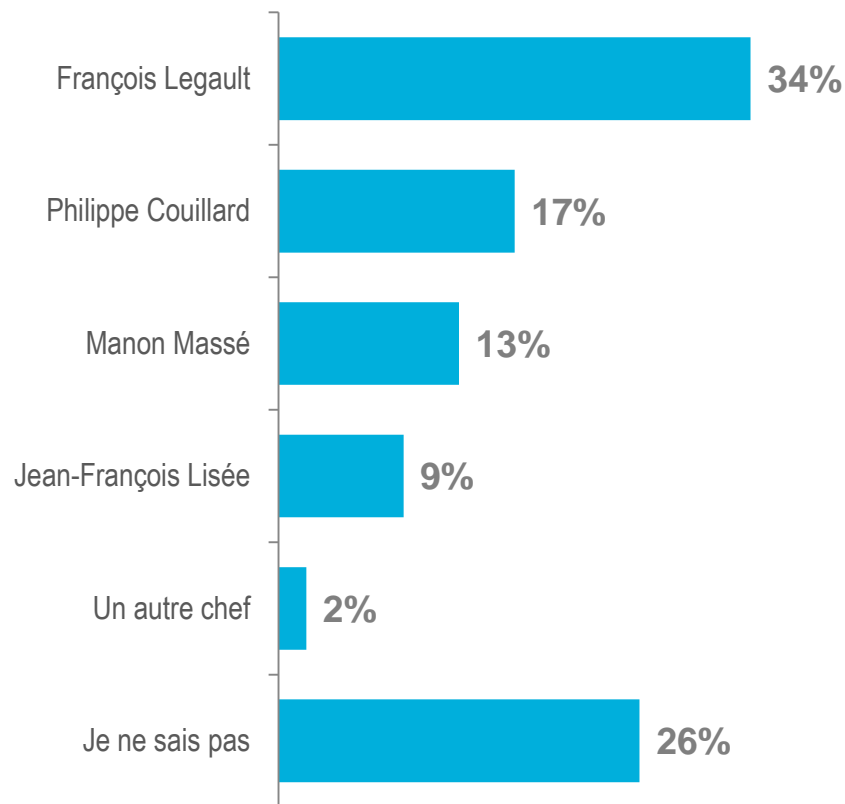
Base : ensemble des répondants

	TOTAL AOÛT 2018	SEXE		ÂGE			SCOLARITÉ		
		HOMME	FEMME	18-34	35-54	55+	SEC.	COLL.	UNIV.
n=	1000	511	489	258	349	393	250	437	313
La Coalition Avenir Québec de François Legault	28	<b>34</b>	<b>22</b>	<b>20</b>	27	<b>33</b>	29	29	25
Le Parti libéral de Philippe Couillard	27	30	25	29	<b>23</b>	30	28	<b>23</b>	<b>36</b>
Le Parti québécois de Jean-François Lisée	12	11	12	13	10	12	14	12	<b>8</b>
Québec solidaire de Gabriel Nadeau-Dubois et Manon Massé (co-porte-paroles)	6	8	5	<b>12</b>	6	<b>3</b>	5	7	<b>9</b>
Un autre parti	1	1	1	0	1	1	1	1	1
Je ne sais pas	25	16	34	25	32	20	24	28	21

POL2. Et lequel des partis politiques du Québec a, selon vous, les meilleures propositions pour gouverner le Québec de demain?

# Chef politique québécois qui incarne le plus le changement

Base : ensemble des répondants (n=1000)



POL3. À votre avis, lequel des chefs politiques suivants incarne le plus le changement?

# Chef politique québécois qui incarne le plus le changement

Base : ensemble des répondants

	TOTAL AOÛT 2018	LANGUE MATERNELLE		TOTAL MTL RMR	MONTRÉAL RMR		QUÉBEC RMR	RESTE DU QC
		FRANCO	NON-FRANCO		ÎLE DE MTL	COURONNE DE MTL		
n=	1000	796	204	503	247	256	181	316
François Legault	34	<b>38</b>	<b>20</b>	<b>30</b>	<b>25</b>	34	<b>46</b>	36
Philippe Couillard	17	<b>12</b>	<b>35</b>	<b>22</b>	<b>31</b>	<b>13</b>	<b>9</b>	<b>13</b>
Manon Massé	13	<b>15</b>	<b>6</b>	<b>15</b>	13	<b>17</b>	<b>6</b>	11
Jean-François Lisée	9	<b>10</b>	<b>5</b>	8	<b>4</b>	11	8	<b>11</b>
Un autre chef	2	2	0	1	0	1	3	2
Je ne sais pas	26	23	34	25	27	24	28	25

POL3. À votre avis, lequel des chefs politiques suivants incarne le plus le changement?



# Chef politique québécois qui incarne le plus le changement

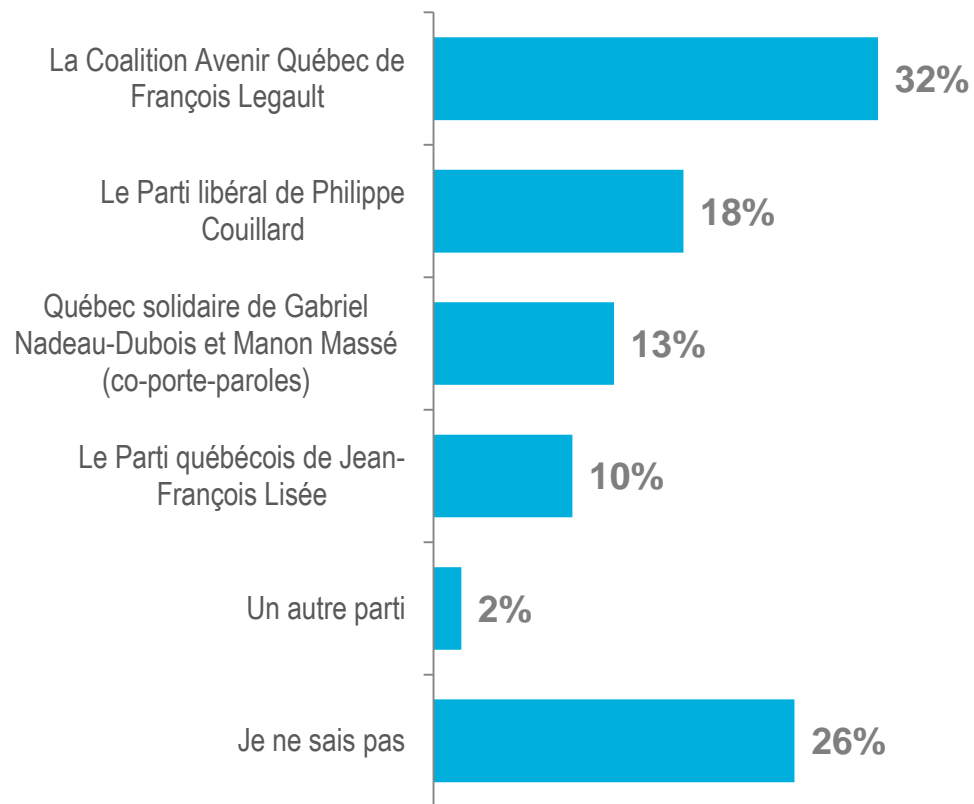
Base : ensemble des répondants

	TOTAL AOÛT 2018	SEXE		ÂGE			SCOLARITÉ		
		HOMME	FEMME	18-34	35-54	55+	SEC.	COLL.	UNIV.
n=	1000	511	489	258	349	393	250	437	313
François Legault	34	42	26	24	33	41	39	31	32
Philippe Couillard	17	19	15	21	15	16	18	14	21
Manon Massé	13	13	12	18	12	10	8	15	16
Jean-François Lisée	9	8	10	11	6	11	12	9	4
Un autre chef	2	1	2	1	3	1	2	2	1
Je ne sais pas	26	16	34	25	32	21	21	29	26

POL3. À votre avis, lequel des chefs politiques suivants incarne le plus le changement?

## Parti politique québécois qui représente *réellement* le changement

Base : ensemble des répondants (n=1000)



POL4. Et à votre avis, lequel des partis politiques suivants représente réellement le changement pour le Québec?

# Parti politique québécois qui représente *réellement* le changement

Base : ensemble des répondants

	TOTAL AOÛT 2018	LANGUE MATERNELLE		TOTAL MTL RMR	MONTRÉAL RMR		QUÉBEC RMR	RESTE DU QC
		FRANCO	NON- FRANCO		ÎLE DE MTL	COURONNE DE MTL		
n=	1000	796	204	503	247	256	181	316
La Coalition Avenir Québec de François Legault	32	<b>36</b>	<b>16</b>	<b>26</b>	<b>18</b>	33	<b>48</b>	35
Le Parti libéral de Philippe Couillard	18	<b>13</b>	<b>36</b>	<b>23</b>	<b>30</b>	17	<b>4</b>	<b>15</b>
Québec solidaire de Gabriel Nadeau-Dubois et Manon Massé (co-porte-paroles)	13	13	11	14	14	15	8	11
Le Parti québécois de Jean-François Lisée	10	<b>11</b>	<b>4</b>	8	8	8	9	12
Un autre parti	2	2	2	1	1	2	3	2
Je ne sais pas	26	25	32	27	29	25	27	25

POL4. Et à votre avis, lequel des partis politiques suivants représente réellement le changement pour le Québec?

# Parti politique québécois qui représente *réellement* le changement

Base : ensemble des répondants

	TOTAL AOÛT 2018	SEXE		ÂGE			SCOLARITÉ		
		HOMME	FEMME	18-34	35-54	55+	SEC.	COLL.	UNIV.
n=	1000	511	489	258	349	393	250	437	313
La Coalition Avenir Québec de François Legault	32	<b>39</b>	<b>25</b>	<b>24</b>	29	<b>38</b>	34	30	30
Le Parti libéral de Philippe Couillard	18	18	18	20	16	18	17	16	<b>23</b>
Québec solidaire de Gabriel Nadeau-Dubois et Manon Massé (co-porte-paroles)	13	13	12	<b>17</b>	13	<b>10</b>	<b>8</b>	15	15
Le Parti québécois de Jean-François Lisée	10	11	9	11	<b>7</b>	11	<b>13</b>	9	<b>7</b>
Un autre parti	2	3	1	1	<b>3</b>	1	1	2	1
Je ne sais pas	26	17	35	27	31	22	26	27	24

POL4. Et à votre avis, lequel des partis politiques suivants représente réellement le changement pour le Québec?



# Sommaire des intentions de vote et des perceptions

---

de la vie aux idées

## Sommaire des intentions de vote et des perceptions des Québécois

	INTENTIONS DE VOTE (APRÈS RÉP.)	SECOND CHOIX	PARTI AYANT LES MEILLEURES PROPOSITIONS	PARTI QUI REPRÉSENTE UN VRAI CHANGEMENT	MEILLEUR 1 <sup>ER</sup> MINISTRE POUR LE QUÉBEC	CHEF QUI INCARNE LE PLUS LE CHANGEMENT	
n=	825	825	1000	1000	1000	1000	
Coalition Avenir Québec	38	19	28	32	29	34	François Legault
Le Parti libéral	36	11	27	18	27	17	Philippe Couillard
Le Parti québécois	15	18	12	10	10	9	Jean-François Lisée
Québec Solidaire	10	13	6	13	5	13	Manon Massé
Autre	2	2	1	2	1	2	Autre



555, RENÉ-LÉVESQUE OUEST

BUREAU 1501

MONTRÉAL (QUÉBEC) H2Z 1B1

T 514 849-8086

WWW.CROP.CA

de la vie aux idées

CROP